

II. Kalenica Półmaraton Bielawa  
**WYNIKI ZAWODÓW / RESULTS LIST**



II. Kalenica Półmaraton i II. Bielawska Dziesiątka  
**Półmaraton 21 km**

**Organizator:** Grabek Promotion Sp.      **Data:** 23 lipca 2017 r.      **Miejsce:** Bielawa      **Dystans:** 21,0975 km

**Klasyfikacja wg czasów brutto**

Msc Rank	Nr Bib	Nazwisko i imię Name	Miejscowość City	Kraj Nat.	Druż / Klub Team / Club	R-k Klasyfikacje YoBRanks	Czas		Tempo m/km	diff Net	Check points	
							Time	Netto			5,5 km	11 km
1	1597	CHRZANOWSKI Patryk	Bielawa	POL	Pasja Chrzanka Running Team	89/20/1 M / 1	01:37:26	01:37:24	04.37 +0:00:00	0:27:34 / 3	0:53:23 / 2	
2	1499	PENC Ondrej	Starostin	CZE	Cyкло Tony	77/40/1 M / 2	01:37:37	01:37:35	04.37 +0:00:11	0:27:01 / 1	0:53:22 / 1	
3	306	KRASULAK Daniel	Wroclaw	POL	Wks Śląsk	81/30/1 M / 3	01:41:52	01:41:50	04.49 +0:04:25	0:27:36 / 4	0:55:33 / 4	
4	316	TOMASZEWSKI Rafal	Chocianów	POL	Ratownicy Zg Rudna	90/20/2 M / 4	01:43:49	01:43:45	04.55 +0:06:22	0:27:14 / 2	0:54:27 / 3	
5	1511	WALOSZCZYK Bartłomiej	Świętoszów	POL	Ulks Bystrzyca Kłodzka	73/40/2 M / 5	01:44:21	01:44:18	04.56 +0:06:54	0:28:49 / 6	0:55:54 / 5	
6	1506	BECZKOWSKI Łukasz	Nowa Ruda	POL	Uks Ludwikowice	81/30/2 M / 6	01:44:50	01:44:47	04.58 +0:07:23	0:29:05 / 8	0:57:44 / 6	
7	1069	SOKOŁOWSKI Marek	Mysłowice-wesoła	POL	Alpin Sport Team	69/40/3 M / 7	01:46:16	01:46:14	05.02 +0:08:50	0:29:50 / 12	0:58:53 / 11	
8	1543	PISKORZ Łukasz	Borek Strzeleński	POL	Kb Sobótka	81/30/3 M / 8	01:46:46	01:46:42	05.03 +0:09:19	0:28:30 / 5	0:58:42 / 10	
9	1073	FERENC Janusz	Ludwikowice	POL	Uks Ludwikowice	54/60/1 M / 9	01:46:53	01:46:49	05.03 +0:09:26	0:29:28 / 11	0:57:51 / 8	

OFICJALNI PARTNERZY



MEDIA



# Klasyfikacja wg czasów brutto

Msc Rank	Nr Bib	Nazwisko i imię Name	Miejscowość City	Kraj Nat.	Druż / Klub Team / Club	R-k Klasyfikacje YoBRanks	Czas Time	Netto	Tempo m/km	diff Net	Check points
10	95	WRÓBEL Marcin	Wrocław	POL		7M40/4 M / 10	01:47:55	01:47:52	05.06	+0:10:28	0:30:19 / 15 0:59:43 / 13
11	123	BURYŁO Krzysztof	Oborniki Śląskie	POL	Oborygeni	9M20/3 M / 11	01:48:54	01:48:49	05.09	+0:11:27	0:30:20 / 16 1:00:10 / 14
12	1015	BONIEC Radosław	Żary	POL		9M20/4 M / 12	01:49:24	01:49:21	05.11	+0:11:57	0:29:05 / 9 0:58:38 / 9
13	1874	SKÓRKA Adam	Złotoryja	POL	Olaws Złotoryja	7M40/5 M / 13	01:49:44	01:49:41	05.11	+0:12:18	0:28:49 / 7 0:59:05 / 12
14	1627	MAŚLANKA Wojtek	Ludwikowice	POL	Uks Ludwikowice	9M20/5 M / 14	01:50:21	01:50:15	05.13	+0:12:54	0:29:17 / 10 0:57:45 / 7
15	139	GANDZIAROWSKI Marek	Sobótka	POL	Wataha Sobótka	9M20/6 M / 15	01:51:26	01:51:22	05.16	+0:14:00	0:30:11 / 13 1:00:51 / 16
16	788	FRANASZCZUK Wojciech	Sobótka	POL	Kb Sobótka	7M40/6 M / 16	01:52:14	01:52:09	05.18	+0:14:48	0:30:20 / 17 1:01:24 / 17
17	1062	BAGIŃSKI Grzegorz	Bielawa	POL	Lincoln Electric Bester Run Team Bielawa	9M20/7 M / 17	01:52:17	01:52:11	05.19	+0:14:50	0:30:13 / 14 1:00:10 / 15
18	1161	KASPRZYK Piotr	Marcinowice	POL		8M30/4 M / 18	01:54:03	01:53:57	05.24	+0:16:36	0:31:31 / 21 1:02:02 / 19
19	171	SŁOBODZIAN Jerzy	Dzierżoniów	POL	Nysa Biega	6M50/1 M / 19	01:54:17	01:54:14	05.24	+0:16:50	0:31:12 / 20 1:01:29 / 18
20	318	AWRYCEWICZ Roman	Nowa Ruda	POL	Uks Ludwikowice	6M55/1 M / 20	01:54:18	01:54:15	05.24	+0:16:52	0:31:12 / 19 1:02:09 / 20
21	1905	CABAJ Damian	Świdnica	POL	Świdnicka Grupa Biegowa	8M30/5 M / 21	01:54:44	01:54:41	05.26	+0:17:17	0:31:36 / 22 1:02:14 / 21
22	1639	TARCZYŃSKI Grzegorz	Pegów	POL	Ue Wrocław	7M40/7 M / 22	01:55:33	01:55:30	05.28	+0:18:07	0:32:51 / 32 1:03:17 / 23
23	1208	MAJEWSKI Piotr	Prusy	POL	Kb Sobótka	7M40/8 M / 23	01:55:50	01:55:45	05.29	+0:18:24	0:31:46 / 23 1:02:16 / 22
24	1072	CZARNY Jarosław	Wrocław	POL	#sobasteam	8M30/6 M / 24	01:57:57	01:57:53	05.35	+0:20:31	0:32:14 / 25 1:04:31 / 26
25	1671	MARKOWSKI Wojciech	Bystrzyca Górna	POL	Marcus Team	8M30/7 M / 25	01:58:43	01:58:39	05.37	+0:21:17	0:32:41 / 29 1:03:49 / 24
26	1665	SZOPA Łukasz	Dobroszyce	POL	Kb Lupus Oleśnica	7M30/8 M / 26	01:58:58	01:58:54	05.38	+0:21:32	0:32:45 / 30 1:05:25 / 31
27	1609	GURGUL Ryszard	Boguszow-gorce	POL	Swidnicka Grupa Biegowa	5M60/2 M / 27	01:59:21	01:59:17	05.39	+0:21:54	0:33:56 / 36 1:05:56 / 34
28	520	FRYSIAK Artur	Wieluń	POL		6M50/2 M / 28	02:00:03	01:59:59	05.41	+0:22:37	0:32:31 / 27 1:04:35 / 27
29	381	POSŁUSZNY Mariusz	Głoska	POL	Akb Esemas	7M40/9 M / 29	02:00:26	02:00:20	05.42	+0:22:59	0:32:27 / 26 1:05:49 / 33
30	1061	MUSIELSKI Kamil	Dzierżoniów	POL	Lincoln Electric Bester Run Team Bielawa	8M30/9 M / 30	02:00:38	02:00:36	05.42	+0:23:11	0:31:49 / 24 1:04:55 / 28
31	1029	NOWACKA Marlena	Piaski Wlkp	POL	Jan-mar.pl	7M40/1 K / 1	02:00:54	02:00:50	05.43	+0:23:28	0:33:10 / 34 1:06:00 / 35
32	1716	MAŚLANKA Paweł	Bielawa	POL	Lincoln Electric Bester Run Team Bielawa	8M30/10 M / 31	02:01:00	02:00:54	05.43	+0:23:34	0:31:00 / 18 1:04:06 / 25
33	1916	WIERZBICKI Hubert	Pasigórowice	POL		9M20/8 M / 32	02:01:12	02:01:08	05.44	+0:23:45	0:34:10 / 37 1:08:17 / 39
34	237	KUSAJ Michał	Jelenia Góra	POL	Biegamdlazdrowia.pl	8M30/11 M / 33	02:01:26	02:01:17	05.44	+0:24:00	0:32:47 / 31 1:05:13 / 30
35	1189	ŁABUZ Małgorzata	Wrocław	POL	#sobasteam	8M30/1 K / 2	02:01:27	02:01:23	05.45	+0:24:00	0:33:11 / 35 1:05:12 / 29
36	1594	JANUSZEWICZ Dawid	Bielawa	POL		9M11/1 M / 34	02:01:44	02:01:42	05.46	+0:24:18	0:32:57 / 33 1:05:46 / 32
37	64	ULIASZ Jerzy	Bystrzyca Kłodzka	POL	Lks Iskra Jaszkowa	6M40/10 M / 35	02:01:57	02:01:43	05.46	+0:24:30	0:34:55 / 44 1:06:37 / 37
38	1601	FORMELA Łukasz	Kartuzy	POL		7M40/11 M / 36	02:02:37	02:02:33	05.48	+0:25:10	0:32:40 / 28 1:06:21 / 36

## OFICJALNI PARTNERZY



## MEDIA

# Klasyfikacja wg czasów brutto

Msc Rank	Nr Bib	Nazwisko i imię Name	Miejscowość City	Kraj Nat.	Druż / Klub Team / Club	R-k Klasyfikacje YoBRanks	Czas Time	Netto	Tempo m/km	diff Net	Check points
39	1880	KAUCKA Alicja	Bielawa	POL	Bielawska Akademia Biegania	8820/1 K / 3	02:02:39	02:02:35	05.48	+0:25:12	0:34:10 / 38 1:07:55 / 38
40	1433	DURAL Grzegorz	Wroclaw	POL	Pro-run Wroclaw	78130/12 M / 37	02:02:57	02:02:46	05.49	+0:25:30	0:35:30 / 51 1:09:15 / 43
41	1897	NIEKRAŚ Lidia	Kłodzko	POL		7930/2 K / 4	02:04:19	02:04:13	05.53	+0:26:52	0:34:11 / 39 1:08:17 / 40
42	1604	FURMAN Marcin	Sosnowiec	POL	Krytyka Czystego Biegania	7740/12 M / 38	02:05:10	02:04:56	05.55	+0:27:44	0:35:02 / 46 1:09:20 / 44
43	1261	DERENCZ Michał	Tlumaczów	POL	Hercog Running Team	80130/13 M / 39	02:07:05	02:06:49	06.00	+0:29:39	0:34:45 / 41 1:08:37 / 42
44	121	GÓRNIAK-ANTKOWIAK Agnieszka	Oborniki Śląskie	POL	Oborygeni	7830/3 K / 5	02:07:05	02:07:00	06.01	+0:29:39	0:35:29 / 50 1:09:53 / 48
45	1605	GUMIENNY Tomasz	Gniezno	POL		7540/13 M / 40	02:07:38	02:07:23	06.02	+0:30:12	0:34:54 / 43 1:08:35 / 41
46	98	MANTHAJ Jarosław	Jelenia Góra	POL	Private	60155/2 M / 41	02:08:13	02:08:04	06.04	+0:30:47	0:35:04 / 48 1:09:22 / 45
47	1898	STĘPIEN Mariusz	Marktobendorf	GER		85130/14 M / 42	02:08:36	02:08:30	06.05	+0:31:10	0:35:32 / 52 1:10:56 / 51
48	1541	BARANIUK Grzegorz	Pieszycy	POL	Bielawska Akademia Biegania	7440/14 M / 43	02:08:38	02:08:30	06.05	+0:31:11	0:35:03 / 47 1:10:05 / 50
49	910	TOCKI Dariusz	Olszyna	POL	Olszyna Biega	52165/1 M / 44	02:08:47	02:08:32	06.05	+0:31:20	0:35:34 / 53 1:09:47 / 47
50	1580	CETNAROWSKI Mariusz	Wroclaw	POL	Perła Team	8730/15 M / 45	02:08:52	02:08:48	06.06	+0:31:26	0:34:59 / 45 1:10:03 / 49
51	1867	PASIEWICZ Jakub	Świdnica	POL		9320/9 M / 46	02:09:05	02:08:48	06.06	+0:31:38	0:39:35 / 97 1:14:18 / 62
52	1644	SOKOŁOWSKI Jarek	Wroclaw	POL		8730/16 M / 47	02:09:12	02:08:59	06.06	+0:31:45	0:36:55 / 62 1:12:14 / 55
53	13	SUSZ Marian	Sobótka	POL	Kb Sobótka	80130/17 M / 48	02:09:22	02:09:17	06.07	+0:31:56	0:36:35 / 59 1:13:18 / 60
54	75	GIBALSKI Tomasz	Rościszewice	POL	Oborygeni	6940/15 M / 49	02:10:37	02:10:31	06.11	+0:33:10	0:35:35 / 54 1:11:49 / 54
55	438	BORKOWSKI Adam	Walbrzych	POL		7440/16 M / 50	02:11:57	02:11:47	06.14	+0:34:30	0:34:54 / 42 1:11:24 / 53
56	1618	ILKÓW Marcin	Głuszycy	POL		7740/17 M / 51	02:12:16	02:12:09	06.15	+0:34:50	0:35:28 / 49 1:10:57 / 52
57	1868	ŁUKAWSKI Krzysztof	Świebodzice	POL		83130/18 M / 52	02:13:05	02:12:57	06.18	+0:35:39	0:35:56 / 56 1:12:33 / 56
58	1612	JAWOREK Mateusz	Siechnice	POL		9620/10 M / 53	02:13:16	02:12:54	06.17	+0:35:50	0:39:54 / 99 1:17:54 / 84
59	879	DEMKÓW Przemysław	Sobótka	POL	Kb Sobótka	7240/18 M / 54	02:13:16	02:13:10	06.18	+0:35:50	0:38:21 / 81 1:15:58 / 71
60	1926	POCIEJOWSKI Fryderyk	Rogoź	POL	Kb Filippides Paideia	82130/19 M / 55	02:13:20	02:13:10	06.18	+0:35:54	0:34:42 / 40 1:09:39 / 46
61	1903	ZIENIEWICZ Grzegorz	Dzierżoniów	POL		7740/19 M / 56	02:13:56	02:13:40	06.20	+0:36:30	0:37:09 / 65 1:14:29 / 63
62	234	ZACZYŃSKA Anna	Lubin	POL	Kghm Zg Lubin	7930/4 K / 6	02:14:33	02:14:29	06.22	+0:37:06	0:36:49 / 61 1:13:44 / 61
63	1899	JURCZYK Kinga	Głucholazy	POL		8830/5 K / 7	02:15:41	02:15:37	06.25	+0:38:14	0:36:14 / 58 1:12:58 / 58
64	1855	TUROWSKI Przemco	Wroclaw	POL		9320/11 M / 57	02:17:36	02:17:24	06.30	+0:40:09	0:38:00 / 73 1:15:57 / 70
65	1860	PRZERWA Andrzej	Dzierżoniów	POL	Dyvizjon 102	7640/20 M / 58	02:17:37	02:17:30	06.31	+0:40:10	0:37:02 / 64 1:14:35 / 64
66	1646	STRYJAKIEWICZ Roman	Baranów	POL		7040/21 M / 59	02:17:54	02:17:36	06.31	+0:40:27	0:37:17 / 67 1:13:16 / 59
67	1516	MŁODOŻENIEC Mirosław	Sobótka	POL	Rembertów Team	80130/20 M / 60	02:18:07	02:18:02	06.32	+0:40:40	0:38:07 / 77 1:17:56 / 85

## OFICJALNI PARTNERZY



## MEDIA

# Klasyfikacja wg czasów brutto

Msc Rank	Nr Bib	Nazwisko i imię Name	Miejscowość City	Kraj Nat.	Druż / Klub Team / Club	R-k Klasyfikacje YoBRanks	Czas Time	Netto	Tempo m/km	diff Net	Check points
68	1170	MAZUR Katarzyna	Świdnica	POL	Kb Sobótka	9K20/2 K / 8	02:18:09	02:18:05	06.32	+0:40:42	0:38:28 / 83 1:18:36 / 92
69	699	URUSKI Krzysztof	Jelenia Góra	POL		7M40/22 M / 61	02:18:19	02:18:10	06.32	+0:40:53	0:36:48 / 60 1:14:36 / 65
70	1876	URAWSKI Piotrek	Bielawa	POL	Bielawska Akademia Biegania	8M30/21 M / 62	02:19:22	02:19:01	06.35	+0:41:56	0:40:25 / 106 1:17:53 / 82
71	1611	GROŃSKI Janusz	Katowice	POL	-	5M60/3 M / 63	02:19:26	02:19:17	06.36	+0:41:59	0:38:47 / 88 1:17:30 / 79
72	1521	ZAGAŁA Piotr	Świdnica	POL	Www.mojemiasto.swidnica.pl	6M40/23 M / 64	02:19:34	02:19:20	06.36	+0:42:07	0:38:23 / 82 1:18:12 / 91
73	394	BEZULSKA Anna	Gorzów Wlkp.	POL	Z Nowa Ruda	7K30/6 K / 9	02:19:45	02:19:38	06.37	+0:42:18	0:38:44 / 86 1:16:16 / 74
74	313	STACHOWIAK Wiesław	Wroclaw	POL	Dywizjon 102	7M40/24 M / 65	02:20:08	02:19:58	06.38	+0:42:41	0:38:49 / 89 1:17:22 / 78
75	1596	KURCZYNA Andrzej	Bielawa	POL		8M30/22 M / 66	02:20:12	02:19:58	06.38	+0:42:45	0:37:25 / 69 1:14:42 / 66
76	1545	KRZYSZEK Grzegorz	Miedary	POL		7M40/25 M / 67	02:20:16	02:20:08	06.38	+0:42:50	0:38:33 / 84 1:17:34 / 80
77	1099	DATA Marek	Kletno	POL		9M20/12 M / 68	02:20:18	02:20:11	06.38	+0:42:52	0:36:58 / 63 1:15:31 / 67
78	120	BALICKI Miłosz	Oborniki Śląskie	POL	Oborygeni	7M40/26 M / 69	02:20:28	02:20:21	06.39	+0:43:02	0:37:22 / 68 1:16:15 / 73
79	1068	BIENIEK Grzegorz	Lubawka	POL	Lubawka Sport	8M20/13 M / 70	02:20:37	02:20:28	06.39	+0:43:10	0:40:57 / 108 1:19:57 / 102
80	1959	KEPA Wiesław	Bielawa	POL	Bielawska Akademia Biegania	5M55/3 M / 71	02:20:55	02:20:47	06.40	+0:43:29	0:35:56 / 57 1:12:50 / 57
81	1414	ZUB Arkadiusz	Rogów Sobótki	POL	Kb Sobótka	7M40/27 M / 72	02:21:04	02:20:59	06.40	+0:43:38	0:38:20 / 80 1:18:00 / 86
82	1643	DUDZIK Jacek	Kłodzko	POL	Lks Iskra Jaszkowa	5M60/4 M / 73	02:21:18	02:21:06	06.41	+0:43:51	0:39:12 / 93 1:18:11 / 90
83	1599	BABIŃSKI Szymon	Zabrze	POL	Barel	7M40/28 M / 74	02:22:00	02:21:48	06.43	+0:44:33	0:38:45 / 87 1:18:07 / 89
84	1661	BREWCZYŃSKI Paweł	Kraków	POL		9M20/14 M / 75	02:22:18	02:21:56	06.43	+0:44:51	0:39:29 / 96 1:19:45 / 101
85	1650	SIDORUK Dariusz	Świdnica	POL		6M50/3 M / 76	02:22:37	02:22:30	06.45	+0:45:10	0:37:10 / 66 1:15:50 / 69
86	522	WIERZBICKI Mirosław	Otmuchów	POL	Nysa Biega	8M30/23 M / 77	02:22:42	02:22:31	06.45	+0:45:15	0:37:41 / 70 1:16:32 / 76
87	2000	BRYŃSKI Dariusz	Zielona Góra	POL	Bow-max	6M50/4 M / 78	02:22:49	02:22:39	06.45	+0:45:22	0:37:54 / 72 1:16:13 / 72
88	1675	CIEŚLAK Mariusz	Wroclaw	POL	Kb Vamos Amigos Wroclaw	7M40/29 M / 79	02:22:53	02:22:42	06.45	+0:45:27	0:38:03 / 74 1:18:07 / 88
89	1540	NEUMAN Petr	Nowa Ruda	POL		6M50/5 M / 80	02:23:07	02:22:46	06.46	+0:45:40	0:38:07 / 76 1:17:53 / 83
90	1552	RECZUCH Andrzej	Bielawa	POL	Dywizjon 102	7M40/30 M / 81	02:23:35	02:23:30	06.48	+0:46:09	0:35:56 / 55 1:15:38 / 68
91	96	WESOŁOWSKI Stanisław	Uraz	POL	Wkb Piast Wroclaw	5M60/5 M / 82	02:24:03	02:23:52	06.49	+0:46:36	0:39:10 / 92 1:17:37 / 81
92	228	SIWEK Edyta	Pisarzowice	POL	Akb Esemas	7K30/7 K / 10	02:25:10	02:25:04	06.52	+0:47:44	0:38:05 / 75 1:16:28 / 75
93	1142	KRUK Waclaw	Świdnica	POL	Kb Sobótka	6M50/6 M / 83	02:25:27	02:25:17	06.53	+0:48:01	0:38:16 / 78 1:19:07 / 96
94	1915	BANDER Katarzyna	Gliwice	POL		8K30/8 K / 11	02:26:51	02:26:39	06.57	+0:49:25	0:42:24 / 130 1:22:04 / 111
95	1668	TKACZEK Paweł	Wroclaw	POL	Oborygeni	7M40/31 M / 84	02:27:05	02:26:56	06.57	+0:49:39	0:39:56 / 100 1:18:59 / 95
96	1852	ŻYŁKA Piotr	Bielawa	POL	Bielawska Akademia Biegania	8M30/24 M / 85	02:27:10	02:27:04	06.58	+0:49:44	0:41:12 / 111 1:22:48 / 115

## OFICJALNI PARTNERZY



## MEDIA

# Klasyfikacja wg czasów brutto

Msc Rank	Nr Bib	Nazwisko i imię Name	Miejscowość City	Kraj Nat.	Druż / Klub Team / Club	R-k Klasyfikacje YoBRanks	Czas Time	Netto	Tempo m/km	diff Net	Check points
97	1666	ŚWITOŃ Krzysztof	Gilów	POL		96/20/15 M / 86	02:27:13	02:27:02	06.58	+0:49:46	0:38:54 / 90 1:19:25 / 98
98	1912	SZACH Andrzej	Niemcza	POL	22kbp	75/40/32 M / 87	02:27:37	02:27:26	06.59	+0:50:11	0:38:55 / 91 1:19:24 / 97
99	1590	STANISZ Paweł	Bielawa	POL		74/40/33 M / 88	02:28:09	02:27:56	07.00	+0:50:43	0:39:12 / 94 1:16:57 / 77
100	1547	RODAK Marcin	Walbrzych	POL		74/40/34 M / 89	02:28:45	02:28:34	07.02	+0:51:18	0:41:39 / 120 1:21:59 / 109
101	183	BUGAJSKI Artur	Dąbrowa Górnicza	POL	Jabiegam	72/40/35 M / 90	02:28:52	02:28:52	07.03	+0:51:25	0:39:46 / 98 1:18:50 / 94
102	1648	MILER Barbara	Niemodlin	POL	Jak Nie My To Kto	68/40/2 K / 12	02:28:53	02:28:40	07.02	+0:51:26	0:38:44 / 85 1:18:39 / 93
103	487	ZDYB Paweł	Krapkowice	POL	Cross Krapkowice	84/30/25 M / 91	02:29:05	02:28:44	07.03	+0:51:39	0:45:42 / 147 1:29:49 / 145
104	1653	SZMIGIEL Klaudia	Mniów	POL	Biegam Bo Lubię Strawczyn/woźniak Team	96/20/3 K / 13	02:29:17	02:29:06	07.04	+0:51:51	0:40:20 / 102 1:21:22 / 105
105	1919	WILKOWSKA Iwona	Kędzierzyn-koźle	POL		80/30/9 K / 14	02:29:52	02:29:41	07.05	+0:52:25	0:41:16 / 115 1:21:34 / 107
106	323	KUBIAK Dariusz	Legnica	POL	-	61/55/4 M / 92	02:30:31	02:30:22	07.07	+0:53:04	0:38:19 / 79 1:18:06 / 87
107	1901	JEZERSKI Daniel	Wrocław	POL		84/30/26 M / 93	02:30:36	02:30:29	07.08	+0:53:10	0:40:23 / 104 1:21:17 / 104
108	1694	CHOCHOLSKI Remigiusz	Strzegom	POL		75/40/36 M / 94	02:31:01	02:30:56	07.09	+0:53:34	0:41:12 / 112 1:22:51 / 116
109	24	SCHULZE Jörg	Luckenwalde	GER		57/60/6 M / 95	02:31:02	02:30:51	07.09	+0:53:35	0:42:26 / 131 1:23:49 / 124
110	1645	TALAGA Michał	Folwark	POL		77/40/37 M / 96	02:31:22	02:31:01	07.09	+0:53:55	0:42:02 / 123 1:24:46 / 128
111	193	PYSZNO Władysław	Ciechów	POL	Lzs Ciechów	53/60/7 M / 97	02:31:33	02:31:14	07.10	+0:54:07	0:42:32 / 132 1:23:43 / 122
112	491	MOŻWIŁO Marek	Nowa Ruda	POL	Uks Ludwikowice	47/70/1 M / 98	02:31:51	02:31:28	07.10	+0:54:24	0:42:59 / 134 1:23:14 / 120
113	358	TULIŃSKI Marcin	Środa Śląska	POL	Aqua Fit Osir Środa Śląska	76/40/38 M / 99	02:32:09	02:31:51	07.11	+0:54:42	0:41:18 / 117 1:22:02 / 110
114	1203	MICHAŁSKI Adam	Sobótka	POL	Kb Sobótka	70/40/39 M / 100	02:32:14	02:32:07	07.12	+0:54:47	0:42:03 / 125 1:23:10 / 119
115	1918	KOZYRSKA Agnieszka	Sobótka	POL	Kb Sobótka	72/40/3 K / 15	02:32:14	02:32:06	07.12	+0:54:48	0:42:03 / 124 1:23:09 / 118
116	1173	BALKIEWICZ Henryk	Legnica	POL	Kb Lew Legnica	63/50/7 M / 101	02:32:48	02:32:33	07.13	+0:55:21	0:42:20 / 129 1:25:54 / 132
117	151	BUCZEK Gabriela	Swierki	POL		73/40/4 K / 16	02:32:56	02:32:49	07.14	+0:55:30	0:42:04 / 126 1:25:07 / 129
118	1551	GLIŃSKI Radosław	Niedary	POL	Jeżozwierze Group	85/30/27 M / 102	02:33:10	02:32:51	07.14	+0:55:44	0:40:33 / 107 1:20:13 / 103
119	1921	BIGAS Adam	Opole	POL		79/30/28 M / 103	02:33:10	02:32:47	07.14	+0:55:44	0:41:02 / 109 1:22:22 / 113
120	770	BOCZULA Krzysztof	Bielawa	POL	Wkb Piast Wrocław	62/55/5 M / 104	02:33:18	02:33:05	07.15	+0:55:51	0:41:55 / 122 1:22:13 / 112
121	1692	STROJEK Grzegorz	Przemków	POL		75/40/40 M / 105	02:33:33	02:33:28	07.16	+0:56:06	0:37:45 / 71 1:19:36 / 100
122	350	KOWALEWSKI Robert	Wrocław	POL	Itmzm 2012	69/40/41 M / 106	02:33:38	02:33:27	07.16	+0:56:12	0:42:49 / 133 1:25:28 / 130
123	1155	BAGIŃSKA Joanna	Bielawa	POL	Lincoln Electric Bester Run Team Bielawa	70/40/5 K / 17	02:34:02	02:33:42	07.17	+0:56:36	0:43:10 / 136 1:25:29 / 131
124	1922	ŻUKOWSKI Paweł	Boguszów-gorce	POL		77/40/42 M / 107	02:34:22	02:34:12	07.18	+0:56:56	0:41:14 / 114 1:24:01 / 125
125	1854	CICHOŃ Magdalena	Opole	POL		76/40/6 K / 18	02:36:00	02:35:37	07.22	+0:58:33	0:43:31 / 138 1:27:33 / 136

## OFICJALNI PARTNERZY



## MEDIA

# Klasyfikacja wg czasów brutto









Msc Rank	Nr Bib	Nazwisko i imię Name	Miejscowość City	Kraj Nat.	Druż / Klub Team / Club	R-k Klasyfikacje YoBRanks	Czas Time	Netto	Tempo m/km	diff Net	Check points
126	1026	SOWA Grzegorz	Kłodzko	POL	Brothers In Arms	86M30/29 M / 108	02:36:41	02:36:30	07.25	+0:59:14	0:41:13 / 113 1:21:23 / 106
127	766	KEBLESZ Adam	Ogrodnica	POL		74M40/43 M / 109	02:37:02	02:36:49	07.26	+0:59:36	0:40:20 / 101 1:23:45 / 123
128	1862	KAZIMIERCZAK Grzegorz	Wrocław	POL		63M50/8 M / 110	02:37:25	02:37:03	07.26	+0:59:59	0:42:16 / 127 1:26:34 / 135
129	932	IAKOVLEV Dmitry	Wrocław	POL	No	74M40/44 M / 111	02:37:49	02:37:37	07.28	+1:00:23	0:39:19 / 95 1:19:30 / 99
130	1118	KAPŁON Stanisław	Kłodzko	POL	Lks Iskra Jaszkowa	50M60/8 M / 112	02:37:50	02:37:28	07.27	+1:00:23	0:43:03 / 135 1:26:26 / 134
131	1607	ZAKRZEWSKI Sławomir	Szalejów Górny	POL	Std Szalejów	95M20/16 M / 113	02:37:59	02:37:45	07.28	+1:00:33	0:41:18 / 116 1:21:52 / 108
132	1538	BADOWSKI Sebastian	Zawonia	POL	Zawonia Team	70M40/45 M / 114	02:38:02	02:37:49	07.28	+1:00:35	0:40:24 / 105 1:26:10 / 133
133	549	MILCARZ Andrzej	Miłoszyce	POL	Festina Lente	5M65/2 M / 115	02:38:14	02:38:08	07.29	+1:00:48	0:41:32 / 119 1:23:01 / 117
134	800	BARTNICKI Bartosz	Gluszyca	POL	Wkurw_team	90M20/17 M / 116	02:38:15	02:38:03	07.29	+1:00:49	0:40:20 / 103 1:22:35 / 114
135	378	WANAT Waclaw	Wrocław	POL	Pro-run Wrocław	40M70/2 M / 117	02:40:04	02:39:45	07.34	+1:02:38	0:45:34 / 145 1:29:12 / 140
136	379	POSLUSZNA Anna	Głoska	POL	Akb Esemas	74K40/7 K / 19	02:41:10	02:41:01	07.37	+1:03:44	0:44:51 / 143 1:28:12 / 138
137	1550	BUDZISZEWSKI Tomasz	Warszawa	POL		8M30/30 M / 118	02:41:30	02:41:22	07.38	+1:04:03	0:41:40 / 121 1:24:10 / 126
138	1539	BUCZAK Ryszard	Zawonia	POL	Zawonia Team	5M65/3 M / 119	02:42:27	02:42:12	07.41	+1:05:00	0:46:34 / 149 1:31:03 / 147
139	1546	KRZYSTEK Jaroslaw	Gliwice	POL		90M20/18 M / 120	02:44:45	02:44:36	07.48	+1:07:18	0:42:18 / 128 1:24:42 / 127
140	42	JANUS - BURAK Elżbieta	Środa Śląska	POL	Oirp Wrocław	79K30/10 K / 20	02:45:10	02:44:55	07.49	+1:07:44	0:43:38 / 139 1:27:35 / 137
141	1925	ŻUCHORA Sylwester	Brzeg Dolny	POL	Wiktor Team	70M40/46 M / 121	02:45:23	02:44:58	07.49	+1:07:57	0:44:29 / 141 1:29:24 / 141
142	149	LACH-PAPCIAK Katarzyna	Jawor	POL	Biegamdlazdrowia.pl	79K30/11 K / 21	02:45:24	02:45:19	07.50	+1:07:57	0:44:31 / 142 1:29:27 / 142
143	1914	PASZEK Tomasz	Suszc	POL		8M30/31 M / 122	02:49:37	02:49:25	08.01	+1:12:11	0:44:00 / 140 1:28:38 / 139
144	542	NIEWIADOMSKI Marek	Krapkowice	POL	Cross Krapkowice	85M30/32 M / 123	02:50:35	02:50:14	08.04	+1:13:08	0:45:45 / 148 1:29:48 / 144
145	545	GRABINSKI Tomasz	Dobrodzień	POL	Meble Dobrodzień	70M40/47 M / 124	02:50:35	02:50:28	08.04	+1:13:09	0:41:02 / 110 1:23:43 / 121
146	1617	BUCZYŃSKA Dagmara	Dobroszyce	POL		75K40/8 K / 22	02:51:59	02:51:47	08.08	+1:14:33	0:45:22 / 144 1:30:59 / 146
147	1853	PROSOWIECKA SMAK Katarzyna	Opole	POL		79K30/12 K / 23	02:52:20	02:51:58	08.09	+1:14:53	0:46:37 / 150 1:31:38 / 148
148	238	STANIEWSKI Eugeniusz	Zgorzelec	POL		5M65/4 M / 125	02:54:35	02:54:16	08.15	+1:17:09	0:45:36 / 146 1:31:58 / 149
149	1902	KOWALSKI Mariusz	Trzebnica	POL	Elmar	8M30/33 M / 126	02:55:45	02:55:28	08.19	+1:18:18	0:41:23 / 118 1:29:30 / 143
150	1677	MALIGA Katarzyna	Wrocław	POL		74K40/9 K / 24	02:59:42	02:59:26	08.30	+1:22:15	0:48:29 / 154 1:35:25 / 152
151	1461	WRÓBEL Tomasz	Świdnica	POL		79M30/34 M / 127	03:00:12	03:00:01	08.31	+1:22:45	0:48:05 / 152 1:36:29 / 153
152	1910	SZYMANOWSKA Anna	Glucholazy	POL		75K40/10 K / 25	03:11:47	03:11:21	09.04	+1:34:21	0:47:28 / 151 1:34:28 / 150
153	1465	SADKOWSKA Ewa	Wrocław	POL	Zjednoczeni Zwycięzcy	84K30/13 K / 26	03:16:34	03:16:09	09.17	+1:39:08	0:49:26 / 155 1:41:49 / 155
154	1513	LEWANDOWSKI Rafał	Wałbrzych	POL	Narodowy Wałbrzych	80M30/35 M / 128	03:21:42	03:21:25	09.32	+1:44:16	0:43:30 / 137 1:35:02 / 151

## OFICJALNI PARTNERZY



## MEDIA

# Klasyfikacja wg czasów brutto

Msc Rank	Nr Bib	Nazwisko i imię Name	Miejscowość City	Kraj Nat.	Druż / Klub Team / Club	R-k Klasyfikacje YoBRanks	Czas Time	Netto	Tempo m/km	diff Net	Check points
104		GLOGOWSKI Adam	Wrocław	 POL	Jeżozwierze Group	81	DNF				0:48:26 / 153 1:40:01 / 154
140		PENIOWICZ Justyna	Sulów	 POL	Running Team Milicz	87	DNS				
251		SZCZEPANIAK Jakub	Wrocław	 POL	Huta Julia Sport Team	85	DNS				
383		KOZŁOWICZ Tomasz	Wielka Lipa	 POL	Athletics Team Prusice	92	DNS				
466		GODYŃ Mirosław	Lubin	 POL		72	DNS				
975		PLUTA Jacek	Twardog	 POL	-amator	74	DNS				
1691		MALUJDY Włodzimierz	Poznań	 POL		58	DNS				
1731		BĄCZEK Jarosław	Wałbrzych	 POL		76	DNS				

Zgłoszonych:	169		Wystartowało:	155	Ukończyło:	154
--------------	-----	--	---------------	-----	------------	-----

## OFICJALNI PARTNERZY



## MEDIA

