

Bieg po Dynię 2017

WYNIKI ZAWODÓW / RESULTS LIST

Bieg 5 km

Organizator: Gmina Lesznowola
Data: 14 października 2017 r.
Miejsce: Lesznowola
Dystans: 5 km

Klasyfikacja wg czasów netto (poza 50-cioma pierwszymi na mecie).

Msc Rank	Nr Bib	Nazwisko i imię Name	Miejscowość City	Kraj Nat.	Druż / Klub Team / Club	R-k Klasyfikacje YoBRanks	Czas Time	Real (*) Time	Tempo m/km	diff Net	2,5 km	Check points
1	2	DĘBSKI Mateusz		POL	Zte Radom	98Jun/1 M / 1	00:16:11	00:16:10	03.14	+0:00:00	0:08:42 / 1	
2	194	STEC Adam	Lubliniec	POL	Ks Warszawianka	96 M / 2	00:16:36	00:16:35	03.19	+0:00:24	0:08:45 / 2	
3	247	SZALA Tomasz	Nowa Iwiczna	POL		90 M / 3	00:16:57	00:16:57	03.23	+0:00:46	0:09:04 / 3	
4	133	KUCHARSKI Bartosz	Władysławów	POL	Kondycja	00Jun/2 M / 4	00:17:18	00:17:16	03.27	+0:01:06	0:09:26 / 5	
5	52	LĘCZYCKI Arkadiusz	Pruszków	POL		83 M / 5	00:17:24	00:17:24	03.28	+0:01:12	0:09:25 / 4	
6	60	MORDEL Jan	Józefosław	POL	Kondycja	0MJun/3 M / 6	00:17:30	00:17:30	03.30	+0:01:19	0:09:26 / 6	
7	237	SZCZEPAŃSKI Piotr	Konstancin-jeziorn	POL	Kondycja	00Jun/4 M / 7	00:17:34	00:17:34	03.30	+0:01:22	0:09:28 / 8	
8	248	BUDNICKI Rafal	Warszawa	POL		85 M / 8	00:17:39	00:17:38	03.31	+0:01:28	0:09:28 / 7	
9	84	PIĄTKOWSKI Piotr	Pruszków	POL	Kondycja	95 M / 9	00:17:58	00:17:58	03.35	+0:01:46	0:09:33 / 9	
10	32	IGNATOWICZ Andrzej	Warszawa	POL	Trucht Tarchomin Team	74Mas/1 M / 10	00:18:50	00:18:48	03.45	+0:02:38	0:10:01 / 11	
11	131	ZABORSKI Mateusz	Nowa Wola	POL	Kondycja	93 M / 11	00:18:55	00:18:54	03.46	+0:02:44	0:10:06 / 14	
12	63	DESKA Leszek	Nowa Iwiczna	POL	Www.leszkebiega.pl	76Mas/2 M / 12	00:18:56	00:18:55	03.47	+0:02:44	0:10:04 / 12	
13	135	KUCHARSKI Marek	Władysławów	POL		74Mas/3 M / 13	00:18:57	00:18:55	03.47	+0:02:45	0:10:05 / 13	
14	216	SZCZEPLEK Jan	Warszawa	POL	Kaczmar Project	85 M / 14	00:18:59	00:18:57	03.47	+0:02:47	0:10:06 / 15	
15	24	JUSIŃSKA Marta	Warszawa	POL	Oks Start Otwock	94 K / 1	00:19:06	00:19:06	03.49	+0:02:55	0:10:23 / 16	
16	134	PŁOCIŃSKA Aleksandra	Konstancin-jeziorn	POL	Kondycja	98Jun/1 K / 2	00:19:12	00:19:12	03.50	+0:03:01	0:10:26 / 23	
17	210	TOMCZAK Joanna	Warszawa	POL		87 K / 3	00:19:14	00:19:14	03.50	+0:03:02	0:10:26 / 19	
18	137	WRZESIĘŃ Wojciech	Warszawa	POL	Asseco Active Team	70Mas/4 M / 15	00:19:17	00:19:17	03.51	+0:03:05	0:10:24 / 18	
19	74	MIELCZAREK Krzysztof	Warszawa	POL	Rozbiegani-zychlin	74Mas/5 M / 16	00:19:21	00:19:19	03.51	+0:03:09	0:10:23 / 17	
20	212	NOWOCIEŃ Jacek		POL		59Mas/6 M / 17	00:19:27	00:19:25	03.53	+0:03:16	0:10:26 / 21	
21	41	DETTLAFF Mariusz	Wilcza Góra	POL	Dream Run	83 M / 18	00:19:34	00:19:31	03.54	+0:03:22	0:10:01 / 10	
22	1	JAKUBCZAK-PAWELEC Anna		POL	Anna Run	78Mas/1 K / 4	00:19:36	00:19:36	03.55	+0:03:24	0:10:26 / 22	
23	236	SMOLIŃSKA Izabela	Radom	POL	Rift-zte Radom	98Jun/2 K / 5	00:19:36	00:19:36	03.55	+0:03:25	0:10:26 / 20	
24	182	GLAPIŃSKI Igor	Tarczyn	POL	Tarczyński Klub Biegowy	92 M / 19	00:19:37	00:19:32	03.54	+0:03:25	0:10:38 / 26	
25	121	WICHNIAK Paweł	Warszawa	POL	T-mobile Running Team	76Mas/7 M / 20	00:19:44	00:19:40	03.56	+0:03:32	0:10:38 / 25	
26	136	GAJEWSKI Marek	Warszawa	POL		87 M / 21	00:19:45	00:19:45	03.57	+0:03:34	0:10:46 / 29	
27	211	TOMCZAK Jakub	Warszawa	POL		81 M / 22	00:19:51	00:19:48	03.57	+0:03:39	0:10:46 / 31	

(*)- Czas netto dla pierwszych 50-ciu na mecie / Nettime for first 50 on finish line

Klasyfikacja wg czasów netto (poza 50-cioma pierwszymi na mecie).

Msc Rank	Nr Bib	Nazwisko i imię Name	Miejscowość City	Kraj Nat.	Druż / Klub Team / Club	R-k Klasyfikacje YoBRanks	Czas Time	Real (*) Time	Tempo m/km	diff Net	Check points
28	125	LEWANDOWSKI Sławomir	Sochaczew		POL 1977	7MMas/8 M / 23	00:20:00	00:20:00	04.00	+0:03:48	0:10:49 / 32
29	16	STAŚKIEWICZ Adam	Serock		POL	89 M / 24	00:20:01	00:19:58	03.59	+0:03:50	0:10:34 / 24
30	191	STARZYŃSKI Adam	Nieporęt		POL Prorunning Promotion	7MMas/9 M / 25	00:20:02	00:20:02	04.00	+0:03:50	0:10:46 / 30
31	228	MALEWICZ Adam	Warszawa		POL	7MMas/10 M / 26	00:20:05	00:20:01	04.00	+0:03:53	0:10:43 / 27
32	154	ZIMNY Emanuel	Sochaczew		POL Km Aktywni Sochaczew	81 M / 27	00:20:09	00:20:05	04.01	+0:03:57	0:11:02 / 36
33	73	MARCINEK Piotr	Piaseczno		POL Kondycja	79 M / 28	00:20:10	00:20:08	04.01	+0:03:59	0:10:44 / 28
34	220	KILJAŃCZYK Dominik	Tarczyn		POL	00Jun/5 M / 29	00:20:31	00:20:26	04.05	+0:04:19	0:10:58 / 35
35	173	WAWRYNIUK Maciej	Warszawa		POL Wawryn Team	7MMas/11 M / 30	00:20:34	00:20:34	04.06	+0:04:23	0:10:52 / 33
36	265	SIEJKA Mariusz	Bobrowiec		POL Kondycja	7MMas/12 M / 31	00:20:43	00:20:40	04.08	+0:04:31	0:10:56 / 34
37	196	MIELOCH Tamara	Podkowa Leśna		POL	7KMAs/2 K / 6	00:20:49	00:20:46	04.09	+0:04:37	0:11:07 / 39
38	112	TOPYŁA Łukasz	Piaseczno		POL Sp Łazy	81 M / 32 Nauc/1	00:20:51	00:20:48	04.09	+0:04:40	0:11:03 / 38
39	31	STYCZEK Kamil	Nowa Wola		POL	87 M / 33	00:21:00	00:20:56	04.11	+0:04:49	0:11:15 / 41
40	25	KOZAK Adam	Zgorzala		POL	7MMas/13 M / 34	00:21:04	00:21:02	04.12	+0:04:52	0:11:02 / 37
41	58	NURKIEWICZ Maciej	Piaseczno		POL	79 M / 35	00:21:11	00:21:03	04.12	+0:04:59	0:11:29 / 45
42	206	STOLARSKI Maciej	Warszawa		POL Maciej Stolarski	7MMas/14 M / 36	00:21:16	00:21:13	04.14	+0:05:04	0:11:13 / 40
43	149	ŻÓŁTOWSKI Krzysztof	Mszczonów		POL	7MMas/15 M / 37	00:21:23	00:21:20	04.16	+0:05:11	0:11:21 / 42
44	45	STYCZEK Sebastian	Nowa Wola		POL	89 M / 38	00:21:36	00:21:32	04.18	+0:05:24	0:11:24 / 43
45	218	SKALSKI Tomasz			POL Mroków	M / 39 Nauc/2	00:21:37	00:21:34	04.18	+0:05:25	0:11:26 / 44
46	66	SMOLIŃSKI Krzysztof	Warszawa		POL	78 M / 40	00:21:38	00:21:35	04.19	+0:05:26	0:11:32 / 47
47	37	GRZESIK Paweł	Warszawa		POL	93 M / 41	00:21:48	00:21:48	04.21	+0:05:36	0:11:38 / 51
48	168	LAMPART Piotr	Chylice		POL Ks Pegaz	81 M / 42	00:21:48	00:21:45	04.21	+0:05:37	0:11:38 / 50
49	30	ROSIŃSKA Barbara	Milanówek		POL Sto-nogi Milanówek	6KMAs/3 K / 7	00:21:52	00:21:50	04.22	+0:05:40	0:11:35 / 49
50	198	CHABIERA Michał	Kobyłka		POL	94 M / 43	00:22:02	00:21:56	04.23	+0:05:50	0:11:29 / 46
51	190	GRABOWSKI Hubert	Konstancin		POL	78 M / 44	00:22:05		04.25	+0:05:53	0:11:49 / 53
52	217	STRZAŁKOWSKI Kamil			POL Lesznowola	M / 45 Nauc/3	00:22:08		04.25	+0:05:56	0:11:59 / 58
53	12	KORCZAK Mariusz	Mysiadło		POL Cisnące Maliny	78 M / 46	00:22:11		04.26	+0:05:59	0:11:47 / 52
54	170	MLYNARCZYK Krzysztof	Warszawa		POL	7MMas/16 M / 47	00:22:12		04.26	+0:06:00	0:12:01 / 60
55	215	GRABOWSKA Maria	Trzemeszno		POL Fundacja Aktywne Trzemeszno	7KMAs/4 K / 8	00:22:12		04.26	+0:06:01	0:12:00 / 59
56	240	JASŁOWSKA Justyna	Warszawa		POL	81 K / 9	00:22:15		04.27	+0:06:04	0:11:58 / 55
57	165	PIASECKA Monika	Warszawa		POL Dream Run	7KMAs/5 K / 10	00:22:16		04.27	+0:06:04	0:11:59 / 57
58	167	BOROWY Łukasz	Żyrardów		POL Naturlightvis K13	85 M / 48	00:22:26		04.29	+0:06:15	0:11:58 / 56
59	40	DETLAFF Patrycja	Wilcza Góra		POL Dream Run	83 K / 11 Nauc/4	00:22:27		04.29	+0:06:15	0:11:49 / 54
60	81	MARCINEK Agnieszka	Piaseczno		POL Kondycja	78 K / 12	00:22:39		04.31	+0:06:27	0:12:11 / 62
61	29	LULA Radosław	Warszawa		POL	7MMas/17 M / 49	00:22:40		04.32	+0:06:28	0:11:33 / 48
62	200	LITWINIUK Piotr	Parzniew		POL	82 M / 50	00:22:41		04.32	+0:06:29	0:12:14 / 63
63	3	MARCZUK Kazimierz			POL Magdalenka	M / 51	00:22:50		04.34	+0:06:39	0:12:20 / 66
64	26	KOZAK Monika	Zgorzala		POL	7KMAs/6 K / 13	00:22:51		04.34	+0:06:39	0:12:14 / 64
65	77	KACZMAREK Michał	Warszawa		POL	82 M / 52	00:23:06		04.37	+0:06:54	0:12:04 / 61

(*)- Czas netto dla pierwszych 50-ciu na mecie / Nettime for first 50 on finish line

Klasyfikacja wg czasów netto (poza 50-cioma pierwszymi na mecie).

Msc Rank	Nr Bib	Nazwisko i imię Name	Miejscowość City	Kraj Nat.	Druż / Klub Team / Club	R-k Klasyfikacje YoBRanks	Czas Time	Tempo m/km	diff Net	Check points
66	264	JEDWABNY Tomek	Magdalenka	POL	Triclub	7MMas/18 M / 53	00:23:16	04.39	+0:07:05	0:12:20 / 65
67	94	PASTUSZKO Piotr	Warszawa	POL		7MMas/19 M / 54	00:23:17	04.39	+0:07:05	0:12:31 / 67
68	27	ROGÓŻ Elżbieta	Warszawa-wesoła	POL	Prorunning Promotion	78 K / 14	00:23:20	04.40	+0:07:09	0:12:38 / 70
69	59	GALA Kamil	Warszawa	POL		89 M / 55	00:23:23	04.40	+0:07:11	0:12:32 / 68
70	38	BROGOWICZ STĘPNIEWSKA Agnieszka	Grójec	POL		7KMas/7 K / 15	00:23:30	04.42	+0:07:19	0:12:35 / 69
71	104	ŚWIERŻEWSKI Łukasz	Warszawa	POL	Sportowarodzina.pl	7MMas/20 M / 56	00:23:36	04.43	+0:07:24	0:12:44 / 72
72	107	GNIECIAK Tomasz	Tarczyn	POL	Tarczyński Klub Biegowy	7MMas/21 M / 57	00:23:49	04.45	+0:07:37	0:12:51 / 74
73	54	KOWALIK Tomasz	Henryków-urocze	POL	0	7MMas/22 M / 58	00:23:56	04.47	+0:07:44	0:12:57 / 75
74	266	GROCHAŁA Łukasz	Łązy	POL		85 M / 59	00:23:59	04.47	+0:07:48	0:13:14 / 84
75	244	ZIOŁO Tomasz	Warszawa	POL		83 M / 60	00:24:10	04.50	+0:07:58	0:13:06 / 79
76	175	RADEK Bartosz	Konstancin-jeziorn	POL		7MMas/23 M / 61	00:24:10	04.50	+0:07:59	0:12:50 / 73
77	179	ŚWIĄTNICKI Krzysztof	Łązy	POL		7MMas/24 M / 62	00:24:16	04.51	+0:08:04	0:12:39 / 71
78	50	WALASZEK Kazimierz	Głusków-letnisko	POL		5MMas/25 M / 63	00:24:17	04.51	+0:08:05	0:13:00 / 76
79	72	KRZYWIEC Przemysław	Falenty	POL		86 M / 64	00:24:26	04.53	+0:08:14	0:13:07 / 80
80	160	DZIEWOŃSKI Michał	Piaseczno	POL	Kondycja	7MMas/26 M / 65	00:24:32	04.54	+0:08:20	0:13:35 / 96
81	128	RYBICKI Przemysław	Warszawa	POL	Sklep Biegacza	7MMas/27 M / 66	00:24:39	04.55	+0:08:27	0:13:15 / 85
82	231	RYSIŃSKI Marcin	Mysiadło	POL		7MMas/28 M / 67	00:24:40	04.56	+0:08:28	0:13:04 / 78
83	145	JAROSZUK Daria	Biała Podlaska	POL		0KJun/3 K / 16	00:24:40	04.56	+0:08:28	0:13:00 / 77
84	7	KORDEL Kamil	Zgorzeła	POL		83 M / 68	00:24:41	04.56	+0:08:30	0:13:11 / 83
85	6	STAWICKI Łukasz	Warszawa	POL		7MMas/29 M / 69	00:24:50	04.58	+0:08:39	0:13:09 / 81
86	39	ISASI-KURAN Agata	Marki	POL	Markowi Biegacze	7KMas/8 K / 17	00:24:50	04.58	+0:08:39	0:13:20 / 87
87	90	WIKLAK Adam	Nowa Iwiczna	POL		7MMas/30 M / 70	00:24:54	04.58	+0:08:43	0:13:10 / 82
88	96	VUCO Ivo	Warszawa	POL	Marathon Brothers	7MMas/31 M / 71	00:24:55	04.59	+0:08:43	0:13:31 / 91
89	138	ROSTKOWSKI Bartosz	Warszawa	POL		80 M / 72	00:24:57	04.59	+0:08:46	0:13:21 / 88
90	35	DĘBSKA Renata	Rosolów	POL	Tarczyński Klub Biegowy	86 K / 18	00:25:02	05.00	+0:08:50	0:13:25 / 89
91	15	KRAWCZYK Daniel	Żabieniec	POL	Kondycja	7MMas/32 M / 73	00:25:06	05.01	+0:08:54	0:13:34 / 93
92	17	PASZKOWSKI Piotrek	Zamienie	POL	Zamienie Team	84 M / 74	00:25:10	05.02	+0:08:59	0:13:28 / 90
93	18	GŁODOWSKI Adam	Warszawa	POL	Żórawski Team	85 M / 75	00:25:12	05.02	+0:09:00	0:13:56 / 105
94	47	BODYCH Anna	Golków	POL	Kondycja	90 K / 19	00:25:20	05.04	+0:09:08	0:13:33 / 92
95	114	STANKIEWICZ Ewa	Konstancin-jeziorn	POL	Parkrun Konstancin-jeziorna	83 K / 20	00:25:33	05.06	+0:09:21	0:13:34 / 94
96	176	NOWAK Anna	Warszawa	POL		83 K / 21	00:25:43	05.08	+0:09:31	0:13:57 / 107
97	43	MYCIUK Jarosław	Zamienie	POL	Kawowa Team	7MMas/33 M / 76	00:25:43	05.08	+0:09:31	0:13:53 / 103
98	142	ROMANOWSKI Kamil	Marki	POL		81 M / 77	00:25:47	05.09	+0:09:35	0:13:18 / 86
99	270	MAŁACZEK Mariusz	Zamienie	POL	Zamienie Team	7MMas/34 M / 78	00:25:49	05.09	+0:09:37	0:13:50 / 102
100	36	LULA Magdalena	Warszawa	POL	Pwpw	80 K / 22	00:25:49	05.09	+0:09:38	0:14:05 / 109
101	87	KULIGOWSKI Łukasz	Zgorzeła	POL		81 M / 79	00:25:50	05.10	+0:09:39	0:13:57 / 106
102	56	TARASZEWSKA Paulina	Warszawa	POL	Pwpw S.a.	89 K / 23	00:25:52	05.10	+0:09:40	0:14:06 / 111

(*)- Czas netto dla pierwszych 50-ciu na mecie / Nettime for first 50 on finish line

Klasyfikacja wg czasów netto (poza 50-cioma pierwszymi na mecie).

Msc Rank	Nr Bib	Nazwisko i imię Name	Miejscowość City	Kraj Nat.	Druż / Klub Team / Club	R-k Klasyfikacje YoBRanks	Czas Time	Tempo m/km	diff Net	Check points
103	150	MAJCHER Elżbieta	Rawa Mazowiecka		POL Luks Boguszyce	84 K / 24	00:26:03	05.12	+0:09:52	0:14:08 / 113
104	79	PETRYKA Wojciech	Falenty		POL	70Mas/35 M / 80	00:26:04	05.12	+0:09:53	0:13:43 / 98
105	169	KĄŻMIERSKI Janusz	Warszawa		POL Da Sie	55Mas/36 M / 81	00:26:05	05.13	+0:09:53	0:13:37 / 97
106	158	GRABOWSKI Leszek	Latchorzew		POL Stare Babice Biegają	64Mas/37 M / 82	00:26:08	05.13	+0:09:56	0:13:45 / 99
107	33	KOŁODZIEJ Michał	Warszawa		POL Crosshouse	84 M / 83	00:26:15	05.15	+0:10:03	0:14:28 / 116
108	8	CZAPSKA-SZYMUL Magdalena	Warszawa		POL	79 K / 25	00:26:20	05.16	+0:10:08	0:14:05 / 110
109	166	SZYDŁO Paweł	Warszawa		POL Naturligtviz 13	77Mas/38 M / 84	00:26:20	05.16	+0:10:09	0:13:45 / 100
110	117	GOLIASZ Magda	Warszawa		POL	79 K / 26	00:26:21	05.16	+0:10:09	0:14:19 / 115
111	88	IWANOWSKI Piotr	Piła		POL Złodzieje Zapalniczek	88 M / 85	00:26:23	05.16	+0:10:11	0:13:55 / 104
112	139	KLETKIEWICZ Waldemar	Lesznowola		POL	75Mas/39 M / 86	00:26:23	05.16	+0:10:11	0:13:48 / 101
113	219	JANUS Aleksandra			POL Lesznowola	0KJun/4 K / 27	00:26:29	05.17	+0:10:17	0:13:34 / 95
114	192	MAJEWSKI Krzysztof	Lesznowola		POL	87 M / 87	00:26:30	05.18	+0:10:18	0:14:02 / 108
115	64	GIL Wojciech	Warszawa		POL	77Mas/40 M / 88	00:26:31	05.18	+0:10:19	0:14:30 / 118
116	171	ADACH-SOSNOWSKA Magdalena	Raszyn		POL	76Mas/9 K / 28	00:26:37	05.19	+0:10:26	0:14:13 / 114
117	92	WIŚNIEWSKI Jacek	Warszawa		POL Gaca Run	76Mas/41 M / 89	00:26:40	05.20	+0:10:28	0:14:46 / 127
118	34	MASZEWSKA-WACH Mariola	Rawa Mazowiecka		POL Rawa Tim Zawsze Slim	82 K / 29	00:26:43	05.20	+0:10:31	0:14:36 / 122
119	28	BOROŃ Ryszard	Nowa Iwiczna		POL	60Mas/42 M / 90	00:26:47	05.21	+0:10:36	0:14:30 / 119
120	144	RUCIŃSKI Grzegorz	Warszawa		POL	75Mas/43 M / 91	00:26:50	05.22	+0:10:38	0:14:37 / 124
121	83	OWCZAREK Mariusz	Warszawa		POL	74Mas/44 M / 92	00:26:55	05.23	+0:10:43	0:14:07 / 112
122	163	GIERUCKA Agnieszka	Blonie		POL	76Mas/10 K / 30	00:27:04	05.24	+0:10:52	0:14:32 / 120
123	185	WIŚNIEWSKA Katarzyna	Warszawa		POL Indywidualistka	7KMas/11 K / 31	00:27:08	05.25	+0:10:56	0:14:36 / 123
124	153	LASCHEVSKY Kirill	Warszawa		BLR	84 M / 93	00:27:11	05.26	+0:10:59	0:14:35 / 121
125	242	MOSZCZAK Michał	Warszawa		POL	83 M / 94	00:27:16	05.27	+0:11:04	0:14:29 / 117
126	108	WRÓBEL Marek	Łask		POL Niezrzeszony-łask	50Mas/45 M / 95	00:27:22	05.28	+0:11:10	0:14:45 / 126
127	132	KLAUS Monika	Piaseczno		POL	79 K / 32	00:27:30	05.30	+0:11:19	0:14:41 / 125
128	129	TURCZA Iwona	Siepraw		POL Rozbiegane Dobczyce	78 K / 33	00:27:43	05.32	+0:11:31	0:14:56 / 133
129	123	KUDLAK Monika	Ruda		POL Tarczyński Klub Biegowy	7KMas/12 K / 34	00:27:46	05.33	+0:11:34	0:14:54 / 132
130	157	SZTEJNERT Jakub	Skierdy		POL	72Mas/46 M / 96	00:27:53	05.34	+0:11:41	0:15:06 / 136
131	51	PIETRAS Jola	Piastów		POL	7KMas/13 K / 35	00:28:01	05.36	+0:11:49	0:14:46 / 128
132	13	KORCZAK Beata	Mysiadło		POL Cisnące Maliny	81 K / 36	00:28:01	05.36	+0:11:49	0:14:56 / 134
133	22	BORKOWSKI Jacek	Warszawa		POL	84 M / 97	00:28:03	05.36	+0:11:52	0:14:53 / 130
134	245	SROKA Damian	Warszawa		POL	91 M / 98	00:28:05	05.37	+0:11:53	0:15:06 / 137
135	10	ROMAŃSKA Anna	Lesznowola		POL	80 K / 37	00:28:06	05.37	+0:11:54	0:15:11 / 139
136	209	WAC Paweł	Zamienie		POL Zamienie	80 M / 99	00:28:08	05.37	+0:11:56	0:14:51 / 129
137	21	PEPŁOWSKA Sylwia	Warszawa		POL	80 K / 38	00:28:08	05.37	+0:11:57	0:15:08 / 138
138	103	ŚWIERŻEWSKA Ewa	Warszawa		POL Sportowarodzina.pl	7KMas/14 K / 39	00:28:09	05.37	+0:11:58	0:14:53 / 131
139	246	SZYMERSKI Michał	Warszawa		POL	85 M / 100	00:28:14	05.38	+0:12:02	0:15:19 / 145
140	207	WOLTYŃSKA Alina	Piaseczno		POL	84 K / 40	00:28:14	05.38	+0:12:03	0:15:20 / 146

(*)- Czas netto dla pierwszych 50-ciu na mecie / Nettime for first 50 on finish line

Klasyfikacja wg czasów netto (poza 50-cioma pierwszymi na mecie).

Msc Rank	Nr Bib	Nazwisko i imię Name	Miejscowość City	Kraj Nat.	Druż / Klub Team / Club	R-k Klasyfikacje YoBRanks	Czas Time	Tempo m/km	diff Net	Check points
141	110	ZAWIERUCHA Leszek	Warszawa		POL	72Mas/47 M / 101	00:28:22	05.40	+0:12:10	0:15:16 / 143
142	69	BARTOSZEWSKA Małgorzata	Warszawa		POL	76Mas/15 K / 41	00:28:23	05.40	+0:12:11	0:15:19 / 144
143	146	SOKOŁOWSKA Anna	Warszawa		POL	80 K / 42	00:28:25	05.41	+0:12:13	0:15:11 / 140
144	68	PARADOWSKI Piotr	Warszawa		POL	84 M / 102	00:28:26	05.41	+0:12:15	0:15:21 / 147
145	116	ZDUNEK Michał	Piaseczno		POL	80 M / 103	00:28:28	05.41	+0:12:16	0:15:34 / 150
146	155	SZARATA Natalia	Nowa Iwiczna		POL	85 K / 43	00:28:32	05.42	+0:12:20	0:14:59 / 135
147	187	GŁODEK Adam	Warszawa		POL	85 M / 104	00:28:33	05.42	+0:12:21	0:15:25 / 148
148	164	WOŹNIAK Magdalena	Falenty		POL	90 K / 44 Nauc/5	00:28:41	05.44	+0:12:30	0:15:14 / 142
149	188	PACIOREK Paweł	Marki		POL	80 M / 105	00:28:54	05.46	+0:12:42	0:15:38 / 152
150	186	ANTOSIK Ilona	Warszawa		POL	97 K / 45	00:28:56	05.47	+0:12:45	0:15:44 / 157
151	130	DOMAŃSKI Jacek	Warszawa		POL Wkb Meta Lubliniec	4MMas/48 M / 106	00:29:03	05.48	+0:12:51	0:15:46 / 161
152	115	GROSZYK Jan	Warszawa		POL	74Mas/49 M / 107	00:29:03	05.48	+0:12:52	0:15:54 / 166
153	71	GRUDZIĘN Judyta	Warszawa		POL	93 K / 46	00:29:08	05.49	+0:12:56	0:15:11 / 141
154	48	STYCZEK Katarzyna	Nowa Wola		POL	66Mas/16 K / 47	00:29:20	05.52	+0:13:08	0:15:44 / 156
155	19	BOROŃ Izabela	Nowa Iwiczna		POL	76Mas/17 K / 48	00:29:26	05.53	+0:13:14	0:15:43 / 153
156	20	CISLAK Anna	Stara Iwiczna		POL	83 K / 49	00:29:26	05.53	+0:13:14	0:15:43 / 155
157	161	CIEŚLAK Gabriela	Blonie		POL Hur Team	86 K / 50	00:29:27	05.53	+0:13:15	0:15:47 / 162
158	82	OWCZAREK Joanna	Warszawa		POL	74Mas/18 K / 51	00:29:33	05.54	+0:13:22	0:15:34 / 149
159	202	LITWINIUK Klaudia	Parzniew		POL	83 K / 52	00:29:34	05.54	+0:13:23	0:15:45 / 158
160	49	WIŚNIEWSKI Jerzy	Warszawa		POL	67Mas/50 M / 108	00:29:36	05.55	+0:13:24	0:15:53 / 165
161	156	PETRYCKI Marcin	Marków-świnice		POL Pump!t	77Mas/51 M / 109	00:29:47	05.57	+0:13:35	0:16:08 / 169
162	181	NIETRZEBKA Paweł	Międzyborów		POL	88 M / 110	00:29:53	05.58	+0:13:41	0:15:43 / 154
163	126	DUBIELECKI Łukasz	Wolica		POL	78 M / 111	00:29:53	05.58	+0:13:42	0:15:38 / 151
164	193	MACURA Anna	Ząbki		POL	81 K / 53	00:30:02	06.00	+0:13:51	0:15:51 / 163
165	151	BRZEZINA Józef maciej	Sochaczew		POL Itwl Warszawa	59Mas/52 M / 112	00:30:09	06.01	+0:13:58	0:16:16 / 174
166	152	BRZEZINA Ewa	Sochaczew		POL	6KMas/19 K / 54	00:30:10	06.02	+0:13:58	0:16:17 / 175
167	53	BURBELKA Wojciech	Pruszków		POL	02Jun/6 M / 113	00:30:16	06.03	+0:14:04	0:15:45 / 160
168	184	SZAFRAN Beata	Marków Świnice		POL Pump!t	77Mas/20 K / 55	00:30:21	06.04	+0:14:09	0:16:09 / 171
169	178	GRALEWICZ Wiesław	Chylce		POL	63Mas/53 M / 114	00:30:31	06.06	+0:14:19	0:15:45 / 159
170	61	STĘPIEŃ Sławomir	Józefosław		POL Heliotron Running Team	72Mas/54 M / 115	00:30:36	06.07	+0:14:24	0:15:52 / 164
171	95	KRAWCZYKIEWICZ Magda	Warszawa		POL Żórawski Team	78 K / 56	00:30:40	06.08	+0:14:28	0:16:36 / 181
172	147	KILIAN Daniel	Mysiadło		POL Pwpw S.a.	73Mas/55 M / 116	00:30:41	06.08	+0:14:29	0:16:09 / 170
173	91	PIOTROWICZ Alina	Nowa Iwiczna		POL	76Mas/21 K / 57	00:30:41	06.08	+0:14:29	0:16:08 / 168
174	267	WILUSZ Mirosław			POL	72Mas/56 M / 117	00:30:42	06.08	+0:14:30	0:16:09 / 172
175	148	WALCZUK Kamil	Mysiadło		POL	82 M / 118	00:30:51	06.10	+0:14:40	0:16:24 / 177
176	162	MIKULSKA Małgorzata	Blonie		POL	85 K / 58	00:31:03	06.12	+0:14:52	0:16:36 / 180
177	65	NAPIERAŁA Karolina	Warszawa		POL	82 K / 59	00:31:04	06.12	+0:14:52	0:16:05 / 167
178	269	MAŁACZEK Katarzyna	Zamienie		POL Zamienie Team	79 K / 60	00:31:04	06.12	+0:14:52	0:16:33 / 178













(*)- Czas netto dla pierwszych 50-ciu na mecie / Nettime for first 50 on finish line

Klasyfikacja wg czasów netto (poza 50-cioma pierwszymi na mecie).

Msc Rank	Nr Bib	Nazwisko i imię Name	Miejscowość City	Kraj Nat.	Druż / Klub Team / Club	R-k Klasyfikacje YoBRanks	Czas Time	Tempo m/km	diff Net	Check points
179	174	PIWOWARCZYK Apolonia	Warszawa		POL	82 K / 61	00:31:24	06.16	+0:15:12	0:16:15 / 173
180	44	BARSZCZEWSKA Izabela	Warszawa		POL	83 K / 62	00:31:32	06.18	+0:15:21	0:17:06 / 188
181	263	GAJEWSKA-JEDWABNY Agnieszka	Magdalenka		POL	78Mas/22 K / 63	00:31:36	06.19	+0:15:24	0:16:48 / 184
182	89	MROCEK Magdalena	Warszawa		POL Gaca Run	78 K / 64	00:31:36	06.19	+0:15:25	0:16:34 / 179
183	80	ŻUREK Kazimierz	Nowa Iwiczna		POL	84 M / 119	00:31:41	06.20	+0:15:29	0:17:22 / 190
184	177	PIETRZAK Monika	Ząbki		POL Biegam Bo Lubię Ząbki Team	83 K / 65	00:31:47	06.21	+0:15:35	0:16:48 / 182
185	238	KRAWCZYKIEWICZ Dorota	Warszawa		POL	83 K / 66	00:31:49	06.21	+0:15:37	0:17:52 / 194
186	227	SZULC Rafał			POL	78Mas/57 M / 120	00:31:56	06.23	+0:15:44	0:16:24 / 176
187	62	CHOJNACKI Adam	Piaseczno		POL	81 M / 121	00:32:04	06.24	+0:15:52	0:16:51 / 186
188	199	KATANA Katarzyna	Pruszków		POL	78Mas/23 K / 67	00:32:09	06.25	+0:15:58	0:17:29 / 191
189	180	NIETRZEBKA Aleksandra	Międzyborów		POL	91 K / 68	00:32:10	06.26	+0:15:58	0:17:30 / 192
190	201	DĘBSKA Aneta	Warszawa		POL	85 K / 69	00:32:18	06.27	+0:16:07	0:16:48 / 183
191	203	JURKIEWICZ Anna	Żyrardów		POL Naturlightvis 13	94 K / 70	00:32:19	06.27	+0:16:07	0:16:53 / 187
192	189	MAYOROVA Natalia	Latchorzew		POL	85 K / 71	00:32:31	06.30	+0:16:19	0:17:12 / 189
193	9	FILIPEK Zbigniew	Wilcza Góra		POL	78Mas/58 M / 122	00:32:55	06.35	+0:16:43	0:16:50 / 185
194	75	BARSZCZEWSKA Marta	Warszawa		POL Gaca Run	87 K / 72	00:33:28	06.41	+0:17:16	0:17:54 / 195
195	229	KŁODAWSKA-NIEKE Alicja	Warszawa		POL Alicja Kłodawska-nieke	78Mas/24 K / 73	00:33:38	06.43	+0:17:26	0:18:03 / 196
196	106	SZYMCZAK Ewa	Ożarów Maz.		POL Gaca Run	78Mas/25 K / 74	00:33:47	06.45	+0:17:36	0:18:14 / 198
197	143	JOPEK Bronisław	Mogilany		POL	52Mas/59 M / 123	00:33:59	06.47	+0:17:47	0:17:46 / 193
198	55	OLCZYK Katarzyna	Nowa Iwiczna		POL	68Mas/26 K / 75	00:34:36	06.55	+0:18:24	0:18:17 / 199
199	205	WILANOWSKA Agnieszka	Wilcza Góra		POL	81 K / 76	00:34:53	06.58	+0:18:41	0:18:14 / 197
200	86	BOROŃ Paweł	Siedliska		POL	85 M / 124	00:34:58	06.59	+0:18:46	0:18:40 / 201
201	67	MISIAŁKIEWICZ Anna	Siedliska		POL	80 K / 77	00:34:58	06.59	+0:18:47	0:18:41 / 202
202	118	MATHEA Angelika	Warszawa		POL	78 K / 78	00:35:19	07.03	+0:19:07	0:18:57 / 203
203	46	MYCIUK Marzena	Zamienie		POL Kawowa Team	78 K / 79	00:35:26	07.05	+0:19:15	0:18:32 / 200
204	213	WILK Ewa			POL Zsp Mroków	08Jun/5 K / 80	00:37:45	07.33	+0:21:33	0:20:08 / 207
205	208	PIGULA Krzysztof	Łódź		POL	62Mas/60 M / 125	00:38:05	07.37	+0:21:53	0:19:58 / 206
206	98	PAJEWSKI Marcin	Warszawa		POL	77Mas/61 M / 126	00:38:07	07.37	+0:21:55	0:20:19 / 209
207	102	MUSIAŁ Mariusz	Warszawa		POL Blyskawice I Pioruny	78Mas/62 M / 127	00:38:10	07.38	+0:21:58	0:20:29 / 212
208	99	HOFFMANN Robert	Warszawa		POL Blyskawice I Pioruny	79 M / 128	00:38:10	07.38	+0:21:59	0:20:18 / 208
209	101	TRĘDOTA Magdalena	Warszawa		POL Blyskawice I Pioruny	78Mas/27 K / 81	00:38:12	07.38	+0:22:00	0:20:22 / 210
210	97	KWAŚNIK-PAJEWSKA Justyna	Warszawa		POL	84 K / 82	00:38:15	07.39	+0:22:03	0:20:24 / 211
211	111	KOLACZYK Marta	Warszawa		POL	78Mas/28 K / 83	00:38:17	07.39	+0:22:05	0:19:31 / 204
212	109	KORCZOWSKA Daria	Warszawa		POL	84 K / 84	00:38:19	07.39	+0:22:07	0:19:34 / 205
	11	SZYMUL Marek	Warszawa		POL	75	DNS			
	57	KRAWCZYK Grażyna	Żabieniec		POL Stowarzyszenie Kondycja	77	DNS			
	76	SIELICKI Krzysztof	Mysiadło		POL	81	DNS			
	100	HOFFMANN Magdalena	Warszawa		POL Blyskawice I Pioruny	76	DNS			

(*)- Czas netto dla pierwszych 50-ciu na mecie / Nettime for first 50 on finish line

Klasyfikacja wg czasów netto (poza 50-cioma pierwszymi na mecie).

Msc Rank	Nr Bib	Nazwisko i imię Name	Miejscowość City	Kraj Nat.	Druż / Klub Team / Club	R-k Klasyfikacje YoBRanks	Czas Time	Tempo m/km	diff Net	Check points
	120	OLESIŃSKA Kasia	Grodzisk Maz	 POL		86	DNS			
	122	JATCZAK-ŁUKASIK Ewa	Chyliczki	 POL		73	DNS			
	127	ŁUKASIK Filip	Chyliczki	 POL		73	DNS			
	140	PACEK Tomasz	Warszawa	 POL		78	DNS			
	141	PACEK Monika	Warszawa	 POL		81	DNS			
	159	GŁODOWSKA Kasia	Warszawa	 POL	Żórawski Team	87	DNS			
	172	DUSZYŃSKI Sebastian	Rawa Mazowiecka	 POL		89	DNS			
	197	RYSIŃSKA Magda	Mysiadło	 POL	Butyxl.pl	79	DNS			
	204	HOJDYS-ŁOPATKA Agnieszka	Warszawa	 POL	Promotion Góra Żar	80	DNS			
	214	KĘDZIORA Robert	Zabki	 POL	Biegambolubię Polonez	70	DNS			
	230	NOWICKA Agnieszka	Warszawa	 POL		79	DNS			
	748	BUDNICKI Rafał	Warszawa	 POL	Dream Run	85	DNS			

Zgłoszonych:	239	Odebrało nr.:	219	Wystartowało:	213	Ukończyło:	212
--------------	-----	---------------	-----	---------------	-----	------------	-----

(*)- Czas netto dla pierwszych 50-ciu na mecie / Nettime for first 50 on finish line