

15. Bieg Niepodległości 6. SEROCKA DYCHA o Puchar Burmistrza Miasta i Gminy Serock

WYNIKI ZAWODÓW / RESULTS LIST

Bieg 5 km

Organizator: Ośrodek Sportu i Rekreacji w Serocku

Data: 29 października 2017 r.

Miejsce: Serock

Dystans: 5 km

Klasyfikacja wg czasów brutto

Msc Rank	Nr Bib	Nazwisko i imię Name	Miejscowość City	Kraj Nat.	Druż / Klub Team / Club	R-k Klasyfikacje YoBRanks	Czas Time	Netto	Tempo m/km	diff Net	2,7 km	5 km	Check points 7,7 km
1	259	SZYMBORSKI Rafał	Góra	POL	Bks Wataha Warszawa	92M20/1 M / 1	00:16:29	00:16:25	03.17	+0:00:00	0:08:35 / 1		
2	244	KUŚMIERZ Sylwester	Marki	POL	Markowi Biegacze	78M30/1 M / 2	00:16:50	00:16:50	03.22	+0:00:21	0:08:43 / 2		
3	201	MACHOWSKI Paweł	Stasi Las	POL	Raczyński Team	92M20/2 M / 3 Gmin/1	00:17:25	00:17:22	03.28	+0:00:56	0:09:08 / 3		
4	251	ZALEWSKI Adam	Nasielsk	POL	Nasielsk Baszta Team	93M20/3 M / 4	00:18:05	00:18:00	03.36	+0:01:36	0:09:17 / 4		
5	196	LUKS Tomasz	Serock	POL	Serock Biega Z Hotelem Narvil	86M30/2 M / 5 Gmin/2	00:18:48	00:18:44	03.44	+0:02:18	0:09:49 / 5		
6	191	GÓRECKI Rafał	Wieliszew	POL		84M30/3 M / 6	00:19:00	00:18:55	03.47	+0:02:31	0:09:57 / 6		
7	239	BUDNIAK Tomasz	Władysławowo	POL	Kb Tkf Promyk Ciechanów	80M30/4 M / 7	00:19:10	00:19:05	03.49	+0:02:41	0:09:58 / 8		
8	200	KULIK Jarek	Legionowo	POL		75M40/1 M / 8	00:19:11	00:19:05	03.49	+0:02:41	0:09:57 / 7		
9	206	BANASZKIEWICZ Marcin	Nasielsk	POL	Lider Winnica	8M30/5 M / 9	00:19:32	00:19:27	03.53	+0:03:03	0:09:59 / 9		
10	238	SKRZYPCZAK Adrian	Niepołecice	POL		90M20/4 M / 10	00:20:21	00:20:15	04.03	+0:03:52	0:10:38 / 11		
11	138	FILIPIAK Sebastian	Warszawa	POL		92M20/5 M / 11	00:20:27	00:20:22	04.04	+0:03:58	0:10:07 / 10		
12	219	GLINICKI Jarosław	Warszawa	POL	Trucht Tarchomin Team	76M40/2 M / 12	00:20:42	00:20:37	04.07	+0:04:13	0:10:46 / 13		
13	217	GALAŻKA Natalia	Strachówka	POL	Raczyński Team	95K20/1 K / 1	00:20:47	00:20:43	04.08	+0:04:18	0:10:44 / 12		
14	228	SIKORSKI Daniel	Warszawa	POL	Lider Winnica	9M20/6 M / 13	00:21:28	00:21:14	04.14	+0:04:59	0:10:51 / 14		
15	271	KWIATEK Wojciech	Warszawa	POL		72M40/3 M / 14	00:21:29	00:21:19	04.15	+0:05:00	0:11:09 / 18		
16	273	GRALEWICZ Krzysztof	Jachranka	POL	Wawa Cross	74M40/4 M / 15 Gmin/3	00:21:36	00:21:30	04.18	+0:05:07	0:11:08 / 17		
17	268	SKRZYPCZYŃSKI Krzysztof	Nasielsk	POL	Nasielsk Baszta Team	85M30/6 M / 16	00:21:51	00:21:44	04.20	+0:05:22	0:11:07 / 16		
18	69	OKULUS Piotr	Warszawa	POL	Legion Warszawa	86M30/7 M / 17	00:22:02	00:21:50	04.22	+0:05:32	0:11:56 / 28		
19	233	KOŁODZIEJCZYK Darek	Warszawa	POL	Fmw Runners	78M30/8 M / 18	00:22:02	00:21:54	04.22	+0:05:33	0:11:32 / 22		
20	250	WITKOWSKI Łukasz	Nasielsk	POL	Nasielsk Baszta Team	86M30/9 M / 19	00:22:09	00:22:00	04.24	+0:05:39	0:11:28 / 21		
21	203	ŻBIKOWSKI Paweł	Serock	POL	Serock Biega Z Hotelem Narvil Conference Spa	88M20/7 M / 20 Gmin/4	00:22:21	00:22:16	04.27	+0:05:51	0:10:57 / 15		
22	227	SIERPIŃSKA Anna	Serock	POL	Tri-level	82K30/1 K / 2 Gmin/5	00:22:45	00:22:42	04.32	+0:06:16	0:11:25 / 19		
23	243	JANKOWSKI Radek	Nasielsk	POL	Nasielsk Baszta Team	76M40/5 M / 21	00:22:47	00:22:37	04.31	+0:06:18	0:11:50 / 25		
24	220	MICHALIK Mariusz	Warszawa	POL	Bóbr Tluszcz	79M30/10 M / 22	00:22:51	00:22:44	04.32	+0:06:22	0:11:35 / 24		
25	241	GODLEWSKA Agnieszka	Warszawa	POL	Kaczmar Project Real Girls Team	78K30/2 K / 3	00:23:06	00:23:00	04.36	+0:06:37	0:11:56 / 26		
26	254	ŁACHETA Konrad	Wieliszew	POL	Cslii Zegrze	86M30/11 M / 23	00:23:14	00:23:03	04.36	+0:06:44	0:11:27 / 20		













(*)- Czas netto dla pierwszych 50-ciu na mecie / Nettime for first 50 on finish line

Klasyfikacja wg czasów brutto

Msc Rank	Nr Bib	Nazwisko i imię Name	Miejscowość City	Kraj Nat.	Druż / Klub Team / Club	R-k Klasyfikacje YoBRanks	Czas Time	Netto	Tempo m/km	diff Net	Check points
27	255	MARKIEWICZ Rafał	Serock		POL	75M40/6 M / 24	Gmin/6	00:23:18	00:23:08	04.37 +0:06:49	0:11:32 / 23
28	71	STANISZ Piotr	Warszawa		POL Legion Warszawa	80M30/12 M / 25		00:23:34	00:23:22	04.40 +0:07:05	0:12:01 / 31
29	249	SZYSZKO Ewa	Marki		POL Markowi Biegacze	80K30/3 K / 4		00:23:35	00:23:28	04.41 +0:07:06	0:12:08 / 32
30	114	ZUBRZYCKI Janusz	Izabelin		POL Oldskull	78M30/13 M / 26		00:23:39	00:23:32	04.42 +0:07:10	0:11:56 / 27
31	261	TRUSZKOWSKA Marta	Warszawa		POL	85K30/4 K / 5		00:23:42	00:23:33	04.42 +0:07:12	0:11:59 / 29
32	232	KAMIŃSKI Stanisław	Nadarzyn		POL Gos Nadarzyn	58M50/1 M / 27		00:23:49	00:23:43	04.44 +0:07:19	0:12:00 / 30
33	242	GRZYBOWSKI Janusz	Serock		POL	57M60/1 M / 28	Gmin/7	00:24:04	00:23:51	04.46 +0:07:35	0:12:40 / 38
34	223	WASILEWSKI Robert	Warszawa		POL Warszawa	72M40/7 M / 29		00:24:06	00:23:57	04.47 +0:07:36	0:13:02 / 40
35	237	KARCZEWSKI Wiktor	Marki		POL Markowi Biegacze	78M30/14 M / 30		00:24:12	00:24:01	04.48 +0:07:43	0:12:10 / 33
36	199	ROSIŃSKI Eugeniusz	Milanówek		POL Sto-nogi Milanówek	62M50/2 M / 31		00:24:17	00:24:06	04.49 +0:07:48	0:12:26 / 37
37	195	PRZYBYŁO Tomasz	Jadwisin		POL	78M30/15 M / 32	Gmin/8	00:24:32	00:24:32	04.54 +0:08:03	0:12:15 / 34
38	248	SAJA Paweł	Wieliszew		POL	87M30/16 M / 33		00:24:45	00:24:36	04.55 +0:08:16	0:12:20 / 35
39	194	PRZYBYŁO Paulina	Jadwisin		POL	8K30/5 K / 6	Gmin/9	00:25:00	00:25:00	05.00 +0:08:31	0:12:48 / 39
40	192	PAKLIKOWSKI Marcin	Warszawa		POL	9M20/8 M / 34		00:25:20	00:25:12	05.02 +0:08:50	0:12:25 / 36
41	264	KOŁODZIEJCZYK Krzysztof	Nasielsk		POL Nasielsk Baszta Team	78M30/17 M / 35		00:25:58	00:25:42	05.08 +0:09:29	0:13:16 / 42
42	240	EWERTOWSKI Piotr	Marki		POL Markowi Biegacze	67M50/3 M / 36		00:26:09	00:25:56	05.11 +0:09:40	0:13:34 / 44
43	28	GIL Wojciech	Warszawa		POL Warszawa	7M40/8 M / 37		00:26:10	00:26:02	05.12 +0:09:41	0:13:44 / 45
44	197	GAĞOLEWSKI Marcin	Pomiechówek		POL Orzechowia	80M30/18 M / 38		00:26:30	00:26:28	05.17 +0:10:01	0:13:12 / 41
45	274	RADEJ Sylwia	Warszawa		POL	8K30/6 K / 7		00:26:43	00:26:32	05.18 +0:10:14	0:13:31 / 43
46	222	MLYNARZ Jacek	Marynino		POL Kiat Fit	77M40/9 M / 39	Gmin/10	00:26:46	00:26:33	05.18 +0:10:16	0:13:53 / 47
47	193	OWCZUK Marcin	Serock		POL	74M40/10 M / 40	Gmin/11	00:27:04	00:26:48	05.21 +0:10:34	0:13:54 / 49
48	253	DĘBEK Mariusz	Serock		POL Catfit	77M40/11 M / 41	Gmin/12	00:27:09	00:26:59	05.23 +0:10:40	0:13:51 / 46
49	252	DĘBEK Małgorzata	Serock		POL Catfit	78K30/7 K / 8	Gmin/13	00:27:10	00:27:00	05.24 +0:10:41	0:13:54 / 48
50	211	PIETRAS Jolanta	Piastów		POL Niezrzeszona	73K40/1 K / 9		00:27:38	00:27:24	05.28 +0:11:08	0:14:25 / 53
51	263	KAMIONOWSKI Mariusz	Ostroleka		POL Biegam Bo Lubię Ostrołęka	60M50/4 M / 42		00:27:40	00:27:40	05.32 +0:11:11	0:14:19 / 52
52	266	ROMANOWSKI Paweł	Marki		POL Markowi Biegacze	73M40/12 M / 43		00:27:45	00:27:33	05.30 +0:11:16	0:14:16 / 51
53	88	KARWOWSKI Mariusz	Chotomów		POL Grupa Biegowa Chtmo	73M40/13 M / 44		00:28:22	00:28:07	05.37 +0:11:52	0:14:32 / 56
54	231	SOKALSKI Mariusz	Legionowo		POL Grupa Biegowa Chtmo	6M50/5 M / 45		00:28:22	00:28:08	05.37 +0:11:53	0:14:56 / 61
55	224	ROSOŁOWSKA Paulina	Chotomów		POL Trucht Tarchomin Team	87K30/8 K / 10		00:28:23	00:28:08	05.37 +0:11:53	0:14:32 / 55
56	209	BULKA Robert	Łajski		POL	72M40/14 M / 46		00:28:33	00:28:28	05.41 +0:12:04	0:14:31 / 54
57	210	JAKUBIAK Kinga	Izbica		POL	80K30/9 K / 11	Gmin/14	00:28:36	00:28:26	05.41 +0:12:06	0:14:32 / 57
58	260	TARGONSKA Dorota	Legionowo		POL	87K30/10 K / 12		00:28:44	00:28:36	05.43 +0:12:14	0:14:13 / 50
59	215	LERSKA Kasia	Serock		POL	90K20/2 K / 13	Gmin/15	00:28:50	00:28:41	05.44 +0:12:21	0:14:34 / 58
60	221	TULIN Marcin	Serock		POL Cat Fit	72M40/15 M / 47		00:29:06	00:28:54	05.46 +0:12:37	0:14:34 / 60
61	226	SAWICKA Marta	Legionowo		POL	83K30/11 K / 14		00:29:18	00:29:08	05.49 +0:12:48	0:14:34 / 59
62	101	MARSZAŁEK Jerzy	Warszawa		POL	58M50/6 M / 48		00:29:41	00:29:31	05.54 +0:13:11	0:15:28 / 64
63	258	STAŃCZYK Krzysztof	Warszawa		POL Kb V-max Adamów	47M60/2 M / 49		00:29:54	00:29:45	05.57 +0:13:25	0:15:06 / 63
64	207	KOWALCZYK Pasza	Winnica		POL Lider Winnica	88M20/9 M / 50		00:29:58	00:29:42	05.56 +0:13:28	0:15:44 / 69

(*)- Czas netto dla pierwszych 50-ciu na mecie / Nettime for first 50 on finish line

Klasyfikacja wg czasów brutto

Msc Rank	Nr Bib	Nazwisko i imię Name	Miejscowość City	Kraj Nat.	Druż / Klub Team / Club	R-k Klasyfikacje YoBRanks	Czas Time	Netto	Tempo m/km	diff Net	Check points
65	247	RUCIŃSKI Jarosław	Nasielsk	 POL	Nasielsk Baszta Team	8M30/19 M / 51	00:30:05	00:29:47	05.57	+0:13:36	0:15:31 / 65
66	245	KWIATKOWSKA Izabela	Nasielsk	 POL	Nasielsk Baszta Team	8K30/12 K / 15	00:30:07	00:29:48	05.57	+0:13:37	0:15:33 / 66
67	218	DANIELEK Ewa	Bydgoszcz	 POL	Biegam Bo Lubie Ciastki	8K30/13 K / 16	00:30:25	00:30:19	06.03	+0:13:56	0:15:01 / 62
68	35	MALANOWSKA Małgorzata	Serock	 POL		7K40/2 K / 17 Gmin/16	00:30:52	00:30:40	06.08	+0:14:23	0:15:49 / 70
69	202	PRUCNAL Wanda	Skarżysko-kamien	 POL	Run For 42	5K60/1 K / 18	00:30:56	00:30:49	06.09	+0:14:27	0:15:36 / 68
70	235	RYTEL Marta	Nowy Dwór	 POL		8K30/14 K / 19	00:31:59	00:31:50	06.22	+0:15:30	0:16:20 / 72
71	257	PLUSA Iwona	Warszawa	 POL		6K50/1 K / 20	00:32:01	00:31:52	06.22	+0:15:31	0:16:06 / 71
72	212	BAJOREK Jacek	Wyszaków	 POL	Izbi Consulting	7M40/16 M / 52	00:32:10	00:32:01	06.24	+0:15:41	0:15:35 / 67
73	75	GAJDA Sławomir	Dęblin	 POL		7M40/17 M / 53	00:32:33	00:32:22	06.28	+0:16:04	0:17:03 / 75
74	208	BULKA Beata	Łąjski	 POL		7K40/3 K / 21	00:33:02	00:32:46	06.33	+0:16:32	0:16:32 / 73
75	60	PRZYBYSZ Anna	Tluszcz	 POL	Bóbr Tluszcz	7K40/4 K / 22	00:33:44	00:33:32	06.42	+0:17:15	0:17:02 / 74
76	204	CHUDORLIŃSKA Agnieszka	Legionowo	 POL	Wieliszew Heron Team	7K40/5 K / 23	00:35:45	00:35:31	07.06	+0:19:16	0:18:10 / 76

Zgłoszonych:	95	Odebrało nr.:	76	Wystartowało:	76	Ukończyło:	76
--------------	----	---------------	----	---------------	----	------------	----

(*)- Czas netto dla pierwszych 50-ciu na mecie / Nettime for first 50 on finish line