

Bieg Tropem Wilczym Bełchatowski Bieg na 5 km

WYNIKI ZAWODÓW / RESULTS LIST

Bieg 5 km
















Organizator: Miejskie Centrum Sportu

Data: 03 marca 2019 r.

Miejsce: Bełchatów





















Dystans: 5 km

Klasyfikacja wg czasów netto (poza 50-cioma pierwszymi na mecie).

Msc Rank	Nr Bib	Nazwisko i imię Name	Miejscowość City	Kraj Nat.	Druż / Klub Team / Club	R-k Klasyfikacje YoBRanks	Czas Time	Real (*) Time	Tempo m/km	diff Net	1,25 km	2,5 km	Check points 3,75 km
1	85	KULAK Piotr	Kamieński	 POL	Passion Life Joy	8M30/1 M / 1	00:17:08	00:17:05	03.25	+0:00:00	0:02:47 / 2	0:08:40 / 2	0:11:32 / 1 [19.51]
2	170	SONCIŃSKI Tomasz	Bełchatów	 POL		8M30/2 M / 2	00:17:10	00:17:08	03.25	+0:00:02	0:02:48 / 4	0:08:40 / 4	0:11:34 / 4 [19.45]
3	25	KRAWCZYK Kacper	Bełchatów	 POL	Miejskie Centrum Sportu Bełchatów	9M20/1 M / 3	00:17:12	00:17:09	03.25	+0:00:04	0:02:48 / 3	0:08:40 / 3	0:11:33 / 3 [19.48]
4	11	KRAJDA Mateusz	Zelów	 POL	Bieging Team Zelów	9M20/2 M / 4	00:17:28	00:17:25	03.29	+0:00:19	0:02:48 / 5	0:08:39 / 1	0:11:33 / 2 [19.48]
5	74	NOWAK Krzysztof	Bełchatów	 POL	Warach-rowery	8M30/3 M / 5	00:17:41	00:17:38	03.31	+0:00:32	0:02:46 / 1	0:08:41 / 5	0:11:36 / 5 [19.40]
6	154	DRAŻEK Michał	Bełchatów	 POL	Decathlon Car Łódź	9M20/3 M / 6	00:17:41	00:17:39	03.31	+0:00:33	0:03:00 / 8	0:08:52 / 6	0:11:53 / 6 [18.93]
7	8	PERLIŃSKI Jurek	Zelów	 POL	Bieging Team Zelów	8M30/4 M / 7	00:18:06	00:18:02	03.36	+0:00:58	0:02:58 / 7	0:08:55 / 7	0:11:54 / 7 [18.91]
8	34	OLSZEWSKI Eryk	Bełchatów	 POL		0M20/4 M / 8	00:18:36	00:18:33	03.42	+0:01:28	0:02:53 / 6	0:09:01 / 10	0:12:15 / 8 [18.37]
9	68	GAWROŃSKI Kamil	Zelów	 POL	Bieging Team Zelów	9M20/5 M / 9	00:18:47	00:18:41	03.44	+0:01:38	0:03:10 / 16	0:09:24 / 14	0:12:35 / 10 [17.88]
10	122	GAJDA Sławomir	Wadlew	 POL	Osp Wadlew	7M40/1 M / 10	00:19:01	00:18:57	03.47	+0:01:53	0:03:09 / 13	0:09:24 / 15	0:12:36 / 11 [17.86]
11	132	SIERSZYŃSKI Karol	Bełchatów	 POL	Piotrkowski Klub Biegacza Endorfina	8M30/5 M / 11	00:19:12	00:19:09	03.49	+0:02:04	0:03:04 / 9	0:09:23 / 13	0:12:34 / 9 [17.90]
12	187	HAŁACZKIEWICZ Sylwia	Bełchatów	 POL		8K30/1 K / 1	00:19:39	00:19:35	03.55	+0:02:30	0:03:10 / 17	0:09:48 / 19	0:13:07 / 14 [17.15]
13	17	WIECZOREK Artur	Widawa	 POL		7M40/2 M / 12	00:19:40	00:19:36	03.55	+0:02:32	0:03:06 / 11	0:09:40 / 16	0:12:58 / 12 [17.35]
14	138	GŁODEK Marcin	Łask	 POL	Bieging Team Zelów	7M40/3 M / 13	00:19:46	00:19:41	03.56	+0:02:37	0:03:10 / 14	0:09:43 / 17	0:13:04 / 13 [17.22]
15	186	RYŻYKOWSKI Ariel	Kluki	 POL	Edc Expert	8M30/6 M / 14	00:20:01	00:19:58	03.59	+0:02:53	0:03:06 / 12	0:09:48 / 18	0:13:11 / 16


















(*)- Czas netto dla pierwszych 50-ciu na mecie / Nettime for first 50 on finish line

Klasyfikacja wg czasów netto (poza 50-cioma pierwszymi na mecie).

Msc Rank	Nr Bib	Nazwisko i imię Name	Miejscowość City	Kraj Nat.	Druż / Klub Team / Club	R-k Klasyfikacje YoBRanks	Czas Time	Real (*) Time	Tempo m/km	diff Net	Check points
											[17.07]
16	94	DOLIŃSKI Konrad	Belchatów	 POL		94M20/6 M / 15	00:20:04	00:19:56	03.59 +0:02:55	0:03:10 / 15	0:09:50 / 20 0:13:08 / 15
17	107	DOLATA Łukasz	Belchatów	 POL	Powiatowe Centrum Sportu W Belchatowie	87M30/7 M / 16	00:20:10	00:19:58	03.59 +0:03:01	0:03:21 / 20	0:10:01 / 22 0:13:23 / 17
18	27	PLESZEWSKI Rafał	Belchatów	 POL	Warach-rowery	78M40/4 M / 17	00:20:19	00:20:14	04.02 +0:03:11	0:03:19 / 18	0:10:06 / 23 0:13:29 / 19
19	184	STANIEC Jarosław	Belchatów	 POL		78M40/5 M / 18	00:20:23	00:20:18	04.03 +0:03:14	0:03:19 / 19	0:10:07 / 24 0:13:32 / 20
20	60	FREUS Witold	Belchatów	 POL		71M40/6 M / 19	00:20:25	00:20:13	04.02 +0:03:17	0:03:48 / 78	0:09:13 / 12 0:14:51 / 52
21	130	SUKIENNIK Łukasz	Belchatów	 POL		91M20/7 M / 20	00:20:29	00:20:13	04.02 +0:03:21	0:03:29 / 36	0:10:18 / 25 0:13:42 / 21
22	153	DANIEL Piotr	Anastazów	 POL	Anastazów	79M40/7 M / 21	00:20:34	00:20:25	04.05 +0:03:26	0:03:35 / 48	0:10:33 / 30 0:13:54 / 25
23	14	BIELECKI Emil	Piotrków	 POL	Piotrkowski Klub Biegacza Endorfina	79M40/8 M / 22	00:20:34	00:20:30	04.06 +0:03:26	0:03:05 / 10	0:09:52 / 21 0:13:25 / 18
24	37	TOMESZ Robert	Kleszczów	 POL	Semper Active	92M20/8 M / 23	00:20:35	00:20:20	04.04 +0:03:26	0:03:38 / 60	0:10:29 / 29 0:13:50 / 22
25	38	GIELZAK Karol	Belchatów	 POL		89M30/8 M / 24	00:20:42	00:20:37	04.07 +0:03:34	0:03:25 / 25	0:10:21 / 27 0:13:51 / 24
26	10	ZAREMBA Mateusz	Belchatów	 POL	Drużyna Pierścienia	92M20/9 M / 25	00:20:46	00:20:34	04.06 +0:03:38	0:03:31 / 40	0:10:19 / 26 0:13:50 / 23
27	169	BARASIŃSKI Tomasz	Belchatów	 POL	Kb Spartakus	75M40/9 M / 26	00:21:07	00:21:01	04.12 +0:03:58	0:03:37 / 54	0:10:38 / 35 0:14:06 / 26
28	175	DRAŻEK Monika	Belchatów	 POL		96K20/1 K / 2	00:21:08	00:21:03	04.12 +0:04:00	0:03:36 / 52	0:10:38 / 37 0:14:14 / 31
29	143	PYTEL Leszek	Belchatów	 POL		83M30/9 M / 27	00:21:18	00:21:08	04.13 +0:04:10	0:03:37 / 59	0:10:39 / 38 0:14:16 / 32
30	50	KWIATKOWSKI Paweł	Łask	 POL	Rajspport Active	74M40/10 M / 28	00:21:22	00:21:13	04.14 +0:04:13	0:03:38 / 61	0:10:47 / 42 0:14:18 / 34
31	128	CHUDZIK-WARZECHA Justyna	Zelów	 POL		96K20/2 K / 3	00:21:34	00:21:27	04.17 +0:04:25	0:03:36 / 53	0:10:38 / 36 0:14:14 / 29
32	194	MATYŚKIEWICZ Paweł	Belchatów	 POL		83M30/10 M / 29	00:21:38	00:21:32	04.18 +0:04:30	0:03:26 / 28	0:10:36 / 34 0:14:14 / 30
33	41	CHODAK Damian	Belchatów	 POL		89M30/11 M / 30	00:21:43	00:21:30	04.18 +0:04:35	0:03:47 / 77	0:10:55 / 48 0:14:26 / 37
34	140	GWADERA Adrian	Belchatów	 POL		00M20/10 M / 31	00:21:44	00:21:39	04.19 +0:04:36	0:03:21 / 21	0:10:34 / 31 0:14:17 / 33
35	159	BOGACKI Adam	Łask	 POL	Rajspport Active	77M40/11 M / 32	00:21:45	00:21:34	04.18 +0:04:37	0:03:38 / 64	0:10:47 / 43 0:14:22 / 36




















(*)- Czas netto dla pierwszych 50-ciu na mecie / Nettime for first 50 on finish line

Klasyfikacja wg czasów netto (poza 50-cioma pierwszymi na mecie).

Msc Rank	Nr Bib	Nazwisko i imię Name	Miejscowość City	Kraj Nat.	Druż / Klub Team / Club	R-k Klasyfikacje YoBRanks	Czas Time	Real (*) Time	Tempo m/km	diff Net	Check points
36	164	KOŁATEK Paulina	Belchatów	 POL		9K20/3 K / 4	00:21:45	00:21:36	04.19 +0:04:37	0:03:36 / 50	0:10:39 / 39 0:14:12 / 28 [15.85]
37	181	BANASZCZYK Mariusz	Kaszewice	 POL	Edc Expert	7M40/12 M / 33	00:21:49	00:21:46	04.21 +0:04:41	0:03:25 / 26	0:10:46 / 40 0:14:29 / 41 [15.54]
38	5	MULARCZYK Piotr	Kleszczów	 POL		8M30/12 M / 34	00:21:53	00:21:40	04.20 +0:04:44	0:03:41 / 71	0:08:59 / 9 0:14:33 / 42 [15.46]
39	110	OSTOJSKA Katarzyna	Zelów	 POL	Biegging Team Zelów	9K20/4 K / 5	00:21:57	00:21:52	04.22 +0:04:49	0:03:36 / 49	0:10:49 / 44 0:14:28 / 40 [15.55]
40	26	WARACH Daniel	Belchatów	 POL	Warach-rowery	7M40/13 M / 35	00:21:59	00:21:52	04.22 +0:04:50	0:03:23 / 24	0:10:22 / 28 0:14:11 / 27 [15.86]
41	22	PISAREK Sławomir	Kurnos Pierwszy	 POL		6M50/1 M / 36	00:22:00	00:21:52	04.22 +0:04:52	0:03:31 / 41	0:10:46 / 41 0:14:28 / 39 [15.55]
42	126	KRATA Adam	Zelów	 POL	Biegging Team Zelów	8M30/13 M / 37	00:22:02	00:21:55	04.23 +0:04:53	0:03:38 / 63	0:10:50 / 45 0:14:33 / 43 [15.46]
43	62	MOTYL Rafał	Belchatów	 POL		8M30/14 M / 38	00:22:02	00:21:49	04.21 +0:04:54	0:03:48 / 79	0:11:10 / 58 0:14:50 / 51 [15.17]
44	127	GAŚSIOROWSKI Dariusz	Belchatów	 POL	Rajspport Active	8M30/15 M / 39	00:22:03	00:21:57	04.23 +0:04:54	0:03:26 / 29	0:10:36 / 33 0:14:27 / 38 [15.57]
45	43	OLCZYK Agnieszka	Belchatów	 POL		7K40/1 K / 6	00:22:03	00:21:54	04.22 +0:04:55	0:03:39 / 68	0:10:54 / 47 0:14:37 / 44 [15.39]
46	71	SIEMIŃSKI Łukasz	Radomsko	 POL	Semper Active	9M20/11 M / 40	00:22:05		04.25 +0:04:57	0:03:22 / 23	0:10:34 / 32 0:14:21 / 35 [15.68]
47	135	ZIMOWSKI Robert	Belchatów	 POL	Pge Elektrownia Belchatów	6M50/2 M / 41	00:22:10	00:21:55	04.23 +0:05:02	0:03:46 / 76	0:11:04 / 54 0:14:50 / 50 [15.17]
48	162	BRAUN Paweł	Belchatów	 POL	Epicom - Zaczynamy Biegać	9M20/12 M / 42	00:22:12	00:22:02	04.24 +0:05:04	0:03:52 / 89	0:11:05 / 56 0:14:49 / 49 [15.19]
49	19	BARCZAK Tomasz	Milejów	 POL	Run Team Milejów	7M40/14 M / 43	00:22:12	00:22:09	04.25 +0:05:04	0:03:21 / 22	0:10:56 / 49 0:14:46 / 47 [15.24]
50	96	BADOWSKI Krzysztof	Zelów	 POL	Biegging Team Zelów	6M50/3 M / 44	00:22:13	00:22:06	04.25 +0:05:04	0:03:32 / 42	0:10:53 / 46 0:14:40 / 45 [15.34]
51	59	STAŃCZYK Paulina	Belchatów	 POL		8K30/2 K / 7	00:22:15	00:22:00	04.24 +0:05:07	0:03:49 / 80	0:11:14 / 62 0:14:52 / 53 [15.13]
52	93	HETMAN Maciej	Kleszczów	 POL		8M30/16 M / 45	00:22:29		04.29 +0:05:21	0:03:27 / 32	0:10:59 / 50 0:14:43 / 46 [15.29]
53	77	WÓJCIAK Jacek	Belchatów	 POL		7M40/15 M / 46	00:22:46		04.33 +0:05:38	0:03:43 / 74	0:11:15 / 63 0:15:10 / 61 [14.84]
54	200	PRAŁAT Dawid	Zelów	 POL	Pzu Sport Team	7M40/16 M / 47	00:22:47		04.33 +0:05:39	0:03:39 / 67	0:11:22 / 70 0:15:15 / 64 [14.75]
55	111	ROST Piotr	Belchatów	 POL	Zzprc Kwb Belchatów	8M30/17 M / 48	00:22:47		04.33 +0:05:39	0:03:34 / 43	0:11:03 / 52 0:14:48 / 48 [15.20]





















(*)- Czas netto dla pierwszych 50-ciu na mecie / Nettime for first 50 on finish line

Klasyfikacja wg czasów netto (poza 50-cioma pierwszymi na mecie).

Msc Rank	Nr Bib	Nazwisko i imię Name	Miejscowość City	Kraj Nat.	Druż / Klub Team / Club	R-k Klasyfikacje YoBRanks	Czas Time	Tempo m/km	diff Net	Check points	
56	91	JAGIEŁŁO Joanna	Milejów	 POL		80K30/3 K / 8	00:22:49	04.33	+0:05:40	0:03:35 / 45	0:11:12 / 61 0:15:00 / 54 [15.00]
57	95	JAGIEŁŁO Konrad	Milejów	 POL		80M30/18 M / 49	00:22:50	04.34	+0:05:42	0:03:35 / 47	0:09:11 / 11 0:15:00 / 55 [15.00]
58	156	KNOL Zbigniew	Belchatów	 POL		72M40/17 M / 50	00:22:51	04.34	+0:05:42	0:03:42 / 72	0:11:20 / 67 0:15:10 / 62 [14.84]
59	188	SEWERYNEK Mariusz	Kamieński	 POL	Aktywni Kamieński	79M40/18 M / 51	00:22:58	04.35	+0:05:50	0:03:40 / 69	0:11:21 / 69 0:15:16 / 66 [14.74]
60	134	GAJDA Iwona	Dłutów	 POL		8K30/4 K / 9	00:22:58	04.35	+0:05:50	0:03:37 / 56	0:11:19 / 66 0:15:07 / 59 [14.88]
61	123	PYTEL Radosław	Belchatów	 POL		8M30/19 M / 52	00:23:01	04.36	+0:05:53	0:03:40 / 70	0:11:29 / 73 0:15:19 / 69 [14.69]
62	28	SAKTURA Kamil	Belchatów	 POL	Aktywny Belchatów	9M20/13 M / 53	00:23:02	04.36	+0:05:54	0:03:50 / 81	0:11:42 / 83 0:15:39 / 75 [14.38]
63	82	ŁOŃSKI Tomasz	Belchatów	 POL	Warach-rowery	8M30/20 M / 54	00:23:04	04.36	+0:05:56	0:03:26 / 30	0:11:05 / 55 0:15:03 / 58 [14.95]
64	65	FRUKACZ Krzysztof	Kleszczów	 POL	Semper Active	9M20/14 M / 55	00:23:06	04.37	+0:05:58	0:03:26 / 27	0:11:03 / 53 0:15:01 / 56 [14.98]
65	155	KĘSY Sylwester	Łódź	 POL		8M30/21 M / 56	00:23:12	04.38	+0:06:04	0:03:28 / 35	0:11:20 / 68 0:15:19 / 67 [14.69]
66	189	KEMPA Ewelina	Belchatów	 POL	Asics Frontrunner Poland	9M20/5 K / 10	00:23:13	04.38	+0:06:05	0:03:37 / 58	0:11:10 / 57 0:15:19 / 68 [14.69]
67	197	MIKOŁAJEWSKI Michał	Belchatów	 POL		9M20/15 M / 57	00:23:14	04.38	+0:06:06	0:03:37 / 55	0:11:11 / 60 0:15:03 / 57 [14.95]
68	75	TROJANOWSKI Łukasz	Rusiec	 POL		8M30/22 M / 58	00:23:18	04.39	+0:06:10	0:03:37 / 57	0:11:26 / 72 0:15:26 / 70 [14.58]
69	80	BIAŁEK Tomasz	Belchatów	 POL	Semper Active	9M20/16 M / 59	00:23:22	04.40	+0:06:14	0:03:31 / 38	0:11:18 / 64 0:15:16 / 65 [14.74]
70	118	KĄŻMIERCZAK Patryk	Belchatów	 POL		9M20/17 M / 60	00:23:23	04.40	+0:06:15	0:03:38 / 62	0:11:33 / 76 0:15:36 / 72 [14.42]
71	195	POLAK Marcin	Belchatów	 POL		8M30/23 M / 61	00:23:25	04.41	+0:06:17	0:03:27 / 33	0:11:11 / 59 0:15:14 / 63 [14.77]
72	76	PARADECKI Sylwester	Belchatów	 POL		7M40/19 M / 62	00:23:31	04.42	+0:06:23	0:03:51 / 87	0:11:48 / 86 0:15:49 / 81 [14.23]
73	47	KULA Paweł	Belchatów	 POL	Drużyna Pierścienia	8M30/24 M / 63	00:23:34	04.42	+0:06:26	0:03:34 / 44	0:11:34 / 77 0:15:38 / 74 [14.39]
74	161	CIEŚLAK Justyna	Buczek	 POL		9M20/6 K / 11	00:23:38	04.43	+0:06:30	0:03:42 / 73	0:11:43 / 84 0:15:42 / 78 [14.33]
75	147	SZYMCZYK Marcin	Belchatów	 POL	Miejskie Centrum Sportu Belchatów	7M40/20 M / 64	00:23:38	04.43	+0:06:30	0:03:39 / 65	0:11:36 / 79 0:15:41 / 76 [14.35]

(*)- Czas netto dla pierwszych 50-ciu na mecie / Nettime for first 50 on finish line

Klasyfikacja wg czasów netto (poza 50-cioma pierwszymi na mecie).

Msc Rank	Nr Bib	Nazwisko i imię Name	Miejscowość City	Kraj Nat.	Druż / Klub Team / Club	R-k Klasyfikacje YoBRanks	Czas Time	Tempo m/km	diff Net	Check points		
76	84	MARCZAK Krzysztof	Belchatów	 POL	Nw Belchatów	58/160/1 M / 65	00:23:42	04.44	+0:06:34	0:03:31 / 39	0:11:24 / 71	0:15:30 / 71 [14.52]
77	172	SUJECKA Urszula	Belchatów	 POL	Kb Spartakus Belchatów	74/40/2 K / 12	00:23:43	04.44	+0:06:35	0:03:50 / 82	0:11:42 / 82	0:15:41 / 77 [14.35]
78	185	MUSIAŁ Paweł	Belchatów	 POL		85/130/25 M / 66	00:23:45	04.45	+0:06:37	0:03:29 / 37	0:11:32 / 74	0:15:37 / 73 [14.41]
79	4	WRÓBLEWSKI Adam	Belchatów	 POL	Katekarin	02/20/18 M / 67	00:24:12	04.50	+0:07:04	0:03:27 / 31	0:08:58 / 8	0:15:09 / 60 [14.85]
80	99	HENDRYKOWSKI Krzysztof	Belchatów	 POL		63/150/4 M / 68	00:24:13	04.50	+0:07:05	0:04:06 / 106	0:12:18 / 98	0:16:21 / 95 [13.76]
81	69	SICIŃSKI Paweł	Belchatów	 POL		79/40/21 M / 69	00:24:20	04.52	+0:07:12	0:03:28 / 34	0:11:33 / 75	0:15:42 / 79 [14.33]
82	178	KROMER Grzegorz	Belchatów	 POL		89/130/26 M / 70	00:24:21	04.52	+0:07:13	0:04:04 / 104	0:12:21 / 100	0:16:20 / 92 [13.78]
83	92	GALEWSKI Michał	Belchatów	 POL	Semper Active	88/130/27 M / 71	00:24:25	04.53	+0:07:17	0:03:51 / 85	0:11:46 / 85	0:16:02 / 82 [14.03]
84	142	MUSIAŁ Karolina	Belchatów	 POL		87/30/5 K / 13	00:24:26	04.53	+0:07:18	0:03:59 / 97	0:12:15 / 97	0:16:17 / 88 [13.82]
85	61	PELIAN Mariusz	Belchatów	 POL	Biegging Team Żelów	86/130/28 M / 72	00:24:30	04.54	+0:07:22	0:04:08 / 109	0:12:04 / 89	0:16:17 / 89 [13.82]
86	31	WIKTOR-PAPUGA Małgorzata	Żelów	 POL	Biegging Team Żelów	84/30/6 K / 14	00:24:31	04.54	+0:07:23	0:03:56 / 92	0:12:14 / 95	0:16:18 / 90 [13.80]
87	139	KUCHARSKI Damian	Belchatów	 POL	Turbo Team	83/130/29 M / 73	00:24:32	04.54	+0:07:23	0:03:51 / 84	0:12:07 / 91	0:16:14 / 85 [13.86]
88	54	ORZECHOWSKA Paulina	Belchatów	 POL		93/20/7 K / 15	00:24:33	04.54	+0:07:24	0:03:58 / 95	0:12:13 / 94	0:16:15 / 86 [13.85]
89	133	FILIPEK Adrian	Belchatów	 POL		91/20/19 M / 74	00:24:34	04.54	+0:07:25	0:04:02 / 99	0:12:15 / 96	0:16:16 / 87 [13.83]
90	9	SIEWIERSKI Mirosław	Piotrków	 POL	Mirewa Team	56/160/2 M / 75	00:24:38	04.55	+0:07:29	0:03:45 / 75	0:11:56 / 88	0:16:11 / 84 [13.90]
91	32	GOCALEK Anna	Szczerców	 POL		78/40/3 K / 16	00:24:38	04.55	+0:07:30	0:03:57 / 94	0:12:11 / 92	0:16:18 / 91 [13.80]
92	21	POLEK Jacek	Belchatów	 POL		75/40/22 M / 76	00:24:39	04.55	+0:07:31	0:03:51 / 83	0:12:11 / 93	0:16:20 / 93 [13.78]
93	58	WOŹNIAK Robert	Buczek	 POL	Biegging Team Żelów	93/20/20 M / 77	00:24:39	04.55	+0:07:31	0:03:39 / 66	0:11:38 / 80	0:16:08 / 83 [13.95]
94	67	LISZEWSKI Adam	Belchatów	 POL	Suwalska Emigracja	79/40/23 M / 78	00:24:40	04.56	+0:07:32	0:03:35 / 46	0:11:35 / 78	0:15:46 / 80 [14.27]
95	124	KŁOS Filip	Buczek	 POL	Biegging Team Żelów	86/130/30 M / 79	00:24:48	04.57	+0:07:40	0:03:54 / 91	0:12:06 / 90	0:16:21 / 94 [13.76]


















(*)- Czas netto dla pierwszych 50-ciu na mecie / Nettime for first 50 on finish line

Klasyfikacja wg czasów netto (poza 50-cioma pierwszymi na mecie).

Msc Rank	Nr Bib	Nazwisko i imię Name	Miejscowość City	Kraj Nat.	Druż / Klub Team / Club	R-k Klasyfikacje YoBRanks	Czas Time	Tempo m/km	diff Net	Check points
96	120	ŚMIGIELSKA Kinga	Drużbice	 POL		9220/8 K / 17	00:24:54	04.58	+0:07:46	0:04:03 / 103 0:12:22 / 102 0:16:25 / 97 [13.71]
97	173	TYLUŚ Klaudia	Zelów	 POL	Bieging Team Zelów	9620/9 K / 18	00:25:00	05.00	+0:07:51	0:04:00 / 98 0:12:22 / 101 0:16:35 / 98 [13.57]
98	57	ANTOS Tomasz	Belchatów	 POL	Warach-rowery	79140/24 M / 80	00:25:00	05.00	+0:07:52	0:04:08 / 110 0:12:30 / 104 0:16:41 / 100 [13.49]
99	145	WÓJCIAK Jakub	Belchatów	 POL		02120/21 M / 81	00:25:03	05.00	+0:07:55	0:03:36 / 51 0:11:53 / 87 0:16:24 / 96 [13.72]
100	44	KULA Ewa	Belchatów	 POL	Drużyna Pierścienia	8430/7 K / 19	00:25:11	05.02	+0:08:03	0:03:56 / 93 0:12:20 / 99 0:16:36 / 99 [13.55]
101	121	KŁOS Ewelina	Buczek	 POL	Bieging Team Zelów	8630/8 K / 20	00:25:25	05.05	+0:08:16	0:04:19 / 119 0:13:00 / 115 0:17:13 / 106 [13.07]
102	20	ROŻENTALSKI Piotr	Belchatów	 POL		78140/25 M / 82	00:25:27	05.05	+0:08:19	0:04:24 / 125 0:12:41 / 106 0:16:55 / 101 [13.30]
103	97	BANASIAK Damian	Belchatów	 POL	Epicom - Zaczynamy Biegać	86130/31 M / 83	00:25:51	05.10	+0:08:43	0:04:07 / 108 0:12:43 / 109 0:17:10 / 103 [13.11]
104	78	RAJKOWSKI Andrzej	Piotrków	 POL		74140/26 M / 84	00:25:57	05.11	+0:08:48	0:04:14 / 115 0:12:42 / 108 0:17:05 / 102 [13.17]
105	87	ŁAWSKI Łukasz	Belchatów	 POL		89130/32 M / 85	00:26:02	05.12	+0:08:53	0:04:03 / 100 0:12:40 / 105 0:17:10 / 104 [13.11]
106	2	ŁASKI Konrad	Belchatów	 POL	Semper Active	86130/33 M / 86	00:26:04	05.12	+0:08:56	0:04:34 / 136 0:13:24 / 124 0:17:41 / 115 [12.72]
107	83	DUDZIC Joanna	Belchatów	 POL	Kb Spartakus Belchatów	8630/9 K / 21	00:26:11	05.14	+0:09:02	0:03:51 / 88 0:12:41 / 107 0:17:11 / 105 [13.09]
108	183	BOGACKA Aleksandra	Łask	 POL	Rajsport Active	7940/4 K / 22	00:26:11	05.14	+0:09:03	0:04:09 / 111 0:12:52 / 113 0:17:18 / 108 [13.01]
109	39	MILCZAK Marta	Belchatów	 POL	Kb Spartakus Belchatów	8230/10 K / 23	00:26:15	05.15	+0:09:07	0:03:54 / 90 0:12:45 / 110 0:17:18 / 107 [13.01]
110	45	MLUDZIK Marcin	Belchatów	 POL	Warach-rowery	79140/27 M / 87	00:26:25	05.17	+0:09:17	0:04:10 / 112 0:12:47 / 111 0:17:20 / 109 [12.98]
111	105	RAJKOWSKI Sławomir	Belchatów	 POL	Fudu&co Sport Team	83130/34 M / 88	00:26:26	05.17	+0:09:17	0:04:19 / 118 0:13:01 / 117 0:17:40 / 114 [12.74]
112	191	BEDNARZ Agnieszka	Belchatów	 POL		7840/5 K / 24	00:26:26	05.17	+0:09:18	0:04:13 / 114 0:13:03 / 118 0:17:31 / 112 [12.84]
113	141	PYTEL Karolina	Belchatów	 POL		8630/11 K / 25	00:26:31	05.18	+0:09:23	0:04:30 / 131 0:11:18 / 65 0:17:56 / 120 [12.55]
114	150	KOŁATEK Tomek	Belchatów	 POL		64150/5 M / 89	00:26:35	05.19	+0:09:27	0:04:36 / 143 0:13:35 / 130 0:17:59 / 123 [12.51]
115	1	JĘDRZEJCZAK Wiktor	Roździn	 POL		85130/35 M / 90	00:26:39	05.19	+0:09:31	0:04:07 / 107 0:13:07 / 120 0:17:46 / 116 [12.66]






(*)- Czas netto dla pierwszych 50-ciu na mecie / Nettime for first 50 on finish line

Klasyfikacja wg czasów netto (poza 50-cioma pierwszymi na mecie).

Msc Rank	Nr Bib	Nazwisko i imię Name	Miejscowość City	Kraj Nat.	Druż / Klub Team / Club	R-k Klasyfikacje YoBRanks	Czas Time	Tempo m/km	diff Net	Check points	
116	157	CIEŚLIK Michał	Belchatów	 POL	Drużyna Pierścienia	83/30/36 M / 91	00:26:41	05.20	+0:09:32	0:04:35 / 140	0:13:31 / 127 0:18:11 / 125 [12.37]
117	73	BIAŁEK Wojciech	Belchatów	 POL	Semper Active	63/50/6 M / 92	00:26:43	05.20	+0:09:34	0:04:10 / 113	0:12:48 / 112 0:17:25 / 110 [12.92]
118	112	KOŁTONIK Emilia	Rozprza	 POL		90/20/10 K / 26	00:26:44	05.20	+0:09:36	0:04:30 / 130	0:13:26 / 125 0:17:52 / 118 [12.59]
119	15	MICHALOWSKI Jakub	Belchatów	 POL	Rugby Club Belchatow	85/30/37 M / 93	00:26:48	05.21	+0:09:39	0:04:03 / 102	0:13:08 / 121 0:17:40 / 113 [12.74]
120	23	PALUSZEK Iwona	Belchatów	 POL		73/40/6 K / 27	00:26:52	05.22	+0:09:43	0:03:59 / 96	0:12:53 / 114 0:17:29 / 111 [12.87]
121	180	STĘPIEŃ Dominik	Belchatów	 POL		91/20/22 M / 94	00:27:03	05.24	+0:09:55	0:04:51 / 158	0:14:16 / 156 0:18:52 / 142 [11.93]
122	70	LENART Sylwia	Belchatów	 POL		82/30/12 K / 28	00:27:11	05.26	+0:10:02	0:04:23 / 124	0:13:23 / 123 0:17:59 / 122 [12.51]
123	55	BLASZCZYK Dorota	Korczew	 POL		91/20/11 K / 29	00:27:19	05.27	+0:10:11	0:04:04 / 105	0:13:05 / 119 0:17:46 / 117 [12.66]
124	86	DĘBICKA Anna	Belchatów	 POL		80/30/13 K / 30	00:27:27	05.29	+0:10:19	0:04:15 / 116	0:13:28 / 126 0:18:04 / 124 [12.45]
125	53	GAWŁOWSKA Teresa	Belchatów	 POL		61/50/1 K / 31	00:27:30	05.30	+0:10:22	0:04:45 / 149	0:13:59 / 143 0:18:37 / 137 [12.09]
126	115	PTAK Monika	Piotrków	 POL		81/30/14 K / 32	00:27:40	05.32	+0:10:32	0:04:22 / 121	0:11:01 / 51 0:18:13 / 127 [12.35]
127	46	RZEŹNIK Marcin	Belchatów	 POL		80/30/38 M / 95	00:27:44	05.32	+0:10:35	0:04:03 / 101	0:13:09 / 122 0:17:57 / 121 [12.53]
128	63	RAKOCZY Anna	Belchatów	 POL		71/40/7 K / 33	00:27:46	05.33	+0:10:38	0:04:22 / 122	0:13:46 / 134 0:18:27 / 132 [12.20]
129	152	PYTEL Jerzy	Belchatów	 POL	Warach-rowery	64/50/7 M / 96	00:27:47	05.33	+0:10:38	0:04:48 / 152	0:13:56 / 141 0:18:34 / 135 [12.12]
130	177	KARBOWIAK Michał	Wolbórz	 POL		70/40/28 M / 97	00:27:47	05.33	+0:10:38	0:04:23 / 123	0:13:43 / 132 0:18:26 / 131 [12.21]
131	90	SZTAJNERT Justyna	Belchatów	 POL		81/30/15 K / 34	00:27:47	05.33	+0:10:39	0:04:21 / 120	0:13:46 / 135 0:18:27 / 133 [12.20]
132	24	KOŁATEK Iwona	Belchatów	 POL		73/40/8 K / 35	00:27:48	05.33	+0:10:39	0:04:28 / 128	0:13:41 / 131 0:18:18 / 128 [12.30]
133	88	KOŁODZIEJCZYK Jakub	Belchatów	 POL		85/30/39 M / 98	00:27:49	05.33	+0:10:41	0:03:51 / 86	0:13:00 / 116 0:17:55 / 119 [12.56]
134	151	ANTOSIAK Anna	Belchatów	 POL	Kb Spartakus Belchatów	80/30/16 K / 36	00:27:54	05.34	+0:10:46	0:04:45 / 150	0:14:00 / 144 0:18:43 / 139 [12.02]
135	106	JAGUSIAK Ewelina	Belchatów	 POL		81/30/17 K / 37	00:27:55	05.35	+0:10:47	0:04:52 / 161	0:14:19 / 157 0:19:01 / 149 [11.83]




(*)- Czas netto dla pierwszych 50-ciu na mecie / Nettime for first 50 on finish line

Klasyfikacja wg czasów netto (poza 50-cioma pierwszymi na mecie).

Msc Rank	Nr Bib	Nazwisko i imię Name	Miejscowość City	Kraj Nat.	Druż / Klub Team / Club	R-k Klasyfikacje YoBRanks	Czas Time	Tempo m/km	diff Net	Check points		
136	171	DĄBROWSKI Przemysław	Belchatów	 POL	Passion Life Joy	62M50/8 M / 99	00:27:56	05.35 +0:10:48	0:04:43 / 146	0:13:56 / 142	0:18:36 / 136	[12.10]
137	160	KRÓL Robert	Belchatów	 POL		73M40/29 M / 100	00:27:57	05.35 +0:10:48	0:04:35 / 141	0:13:44 / 133	0:18:25 / 129	[12.22]
138	109	TELAŻKA Jarosław	Belchatów	 POL	Iron Fighters	81M30/40 M / 101	00:27:57	05.35 +0:10:49	0:04:15 / 117	0:13:33 / 129	0:18:29 / 134	[12.17]
139	56	PERYGA Paweł	Belchatów	 POL	Drużyna Pierścienia	83M30/41 M / 102	00:27:57	05.35 +0:10:49	0:04:35 / 138	0:13:33 / 128	0:18:13 / 126	[12.35]
140	163	JAGUSIAK Zbigniew	Belchatów	 POL		80M30/42 M / 103	00:28:00	05.36 +0:10:52	0:04:51 / 159	0:14:21 / 158	0:19:01 / 151	[11.83]
141	190	KALUŻA Radosław	Belchatów	 POL	Warach-rowery	88M30/43 M / 104	00:28:03	05.36 +0:10:55	0:04:51 / 157	0:14:13 / 149	0:18:59 / 145	[11.85]
142	81	KALUŻA Edyta	Belchatów	 POL	Warach-rowery	88K30/18 K / 38	00:28:05	05.37 +0:10:57	0:04:50 / 154	0:14:16 / 154	0:19:00 / 148	[11.84]
143	72	SZAFRAŃSKI Arkadiusz	Belchatów	 POL	Klub Biegaczy Spartakus	73M40/30 M / 105	00:28:25	05.41 +0:11:16	0:04:39 / 144	0:13:55 / 140	0:18:41 / 138	[12.04]
144	13	TOMASZEWSKI Tomasz	Łódź	 POL		91M20/23 M / 106	00:28:29	05.41 +0:11:21	0:04:34 / 137	0:14:11 / 148	0:19:02 / 153	[11.82]
145	66	ROŚNIAK Marcin	Belchatów	 POL		94M20/24 M / 107	00:28:32	05.42 +0:11:24	0:04:50 / 156	0:14:16 / 153	0:18:56 / 144	[11.88]
146	182	STASIAK Olga	Belchatów	 POL	Happy Run	84K30/19 K / 39	00:28:33	05.42 +0:11:25	0:04:28 / 127	0:14:03 / 146	0:18:59 / 146	[11.85]
147	158	HAŁADAJ Kamil	Belchatów	 POL		89M30/44 M / 108	00:28:34	05.42 +0:11:26	0:04:47 / 151	0:14:14 / 150	0:18:51 / 141	[11.94]
148	176	HAŁADAJ Wojciech	Belchatów	 POL		97M20/25 M / 109	00:28:36	05.43 +0:11:28	0:04:51 / 160	0:14:16 / 155	0:19:01 / 150	[11.83]
149	49	PRZYPIS Kamila	Belchatów	 POL	Semper Active	84K30/20 K / 40	00:28:37	05.43 +0:11:29	0:04:27 / 126	0:13:52 / 137	0:18:47 / 140	[11.98]
150	117	TYLUŚ Paulina	Zelów	 POL	Biegging Team Zelów	98K20/12 K / 41	00:28:40	05.44 +0:11:31	0:04:40 / 145	0:14:11 / 147	0:19:03 / 154	[11.81]
151	196	MLYNARCZYK Magdalena	Belchatów	 POL		92K20/13 K / 42	00:28:44	05.44 +0:11:36	0:04:31 / 132	0:14:15 / 152	0:19:03 / 155	[11.81]
152	193	BOROWIEC Łukasz	Belchatów	 POL		81M30/45 M / 110	00:28:56	05.47 +0:11:48	0:04:35 / 139	0:14:15 / 151	0:19:09 / 156	[11.75]
153	131	GORZELAK Kamil	Belchatów	 POL		90M20/26 M / 111	00:29:01	05.48 +0:11:53	0:04:36 / 142	0:14:02 / 145	0:19:01 / 152	[11.83]
154	168	KŁUCJASZ Katarzyna	Belchatów	 POL		88K30/21 K / 43	00:29:05	05.49 +0:11:57	0:04:50 / 155	0:14:25 / 159	0:19:18 / 158	[11.66]
155	125	OWCZAREK Iga	Belchatów	 POL	Semper Active	94K20/14 K / 44	00:29:07	05.49 +0:11:58	0:04:32 / 135	0:11:40 / 81	0:19:15 / 157	[11.69]

(*)- Czas netto dla pierwszych 50-ciu na mecie / Nettime for first 50 on finish line

Klasyfikacja wg czasów netto (poza 50-cioma pierwszymi na mecie).

Msc Rank	Nr Bib	Nazwisko i imię Name	Miejscowość City	Kraj Nat.	Druż / Klub Team / Club	R-k Klasyfikacje YoBRanks	Czas Time	Tempo m/km	diff Net	Check points	
156	116	BROŻYNA Katarzyna	Rusiec	 POL		9K20/15 K / 45	00:29:22	05.52	+0:12:13	0:04:31 / 134	0:13:53 / 139 0:18:59 / 147 [11.85]
157	174	MALISZAK Tomek	Rusiec	 POL		85M30/46 M / 112	00:29:22	05.52	+0:12:14	0:04:31 / 133	0:13:53 / 138 0:18:55 / 143 [11.89]
158	48	GRODZKI Michał	Belchatów	 POL		93M20/27 M / 113	00:29:23	05.52	+0:12:15	0:04:29 / 129	0:13:50 / 136 0:18:26 / 130 [12.21]
159	136	DUDA Aleksandra	Belchatów	 POL		88K30/22 K / 46	00:29:24	05.52	+0:12:16	0:04:53 / 162	0:14:37 / 160 0:19:26 / 159 [11.58]
160	166	PIOTROWSKA Angelika	Belchatów	 POL		90K20/16 K / 47	00:29:33	05.54	+0:12:25	0:04:57 / 164	0:14:47 / 161 0:19:36 / 160 [11.48]
161	167	DOMINA Emilia	Belchatów	 POL		84K30/23 K / 48	00:30:33	06.06	+0:13:24	0:04:58 / 165	0:15:14 / 164 0:20:25 / 162 [11.02]
162	137	KAMIŃSKA Paulina	Belchatów	 POL		82K30/24 K / 49	00:30:35	06.07	+0:13:26	0:04:56 / 163	0:15:14 / 163 0:20:24 / 161 [11.03]
163	29	PIZON Paweł	Belchatów	 POL	Semper Active	86M30/47 M / 114	00:30:37	06.07	+0:13:29	0:05:20 / 168	0:15:39 / 166 0:20:38 / 166 [10.90]
164	102	SZCZEPANIAK Agnieszka	Kleszczów	 POL	Epicom - Zaczynamy Biegać	84K30/25 K / 50	00:30:43	06.08	+0:13:35	0:05:14 / 166	0:15:33 / 165 0:20:35 / 164 [10.93]
165	165	KWIECIŃSKA Klaudia	Belchatów	 POL		89K30/26 K / 51	00:31:39	06.19	+0:14:31	0:04:44 / 147	0:12:24 / 103 0:20:32 / 163 [10.96]
166	149	BEDNARCZYK Karina	Belchatów	 POL	Nw Pl/nw Belchatów	85K30/27 K / 52	00:31:40	06.20	+0:14:31	0:04:49 / 153	0:15:13 / 162 0:20:37 / 165 [10.91]
167	179	KARLIŃSKA Karolina	Piotrków	 POL		90K20/17 K / 53	00:32:54	06.34	+0:15:46	0:04:45 / 148	0:16:06 / 167 0:21:46 / 167 [10.34]
168	104	STASIAK Magdalena	Belchatów	 POL		79K40/9 K / 54	00:32:59	06.35	+0:15:50	0:05:23 / 169	0:16:25 / 168 0:21:59 / 168 [10.24]
169	33	ZYRKA Katarzyna	Belchatów	 POL	Turbo Team	78K40/10 K / 55	00:33:05	06.37	+0:15:56	0:05:24 / 170	0:16:28 / 169 0:22:02 / 169 [10.21]
170	100	SAKOWICZ Paulina	Piotrków	 POL	Semper Active	88K30/28 K / 56	00:33:05	06.37	+0:15:57	0:05:26 / 171	0:16:40 / 170 0:22:10 / 170 [10.15]
171	79	KRAWCZYK Aleksandra	Belchatów	 POL	Semper Active	83K30/29 K / 57	00:33:08	06.37	+0:16:00	0:05:29 / 172	0:16:42 / 171 0:22:15 / 171 [10.11]
172	114	FURCZYŃSKA Grazyna	Belchatów	 POL		64K50/2 K / 58	00:35:59	07.11	+0:18:50	0:05:15 / 167	0:17:34 / 172 0:23:37 / 172 [9.53]
	12	WIECZOREK Agnieszka	Widawa	 POL		81	DNS				
	42	BRAUN Magdalena	Belchatów	 POL		89	DNS				
	119	NOWAK Wojciech	Belchatów	 POL		86	DNS				
	148	ANDRZEJEWSKI Marek	Belchatów	 POL		85	DNS				
	10116	ROLNIK Marcin	Rusiec	 POL		90	DNS				
	10198	POMIANOWICZ – BARTKOWIAK Marcin	Belchatów	 POL		78	DNS				

(*) – Czas netto dla pierwszych 50-ciu na mecie / Nettime for first 50 on finish line

Klasyfikacja wg czasów netto (poza 50-cioma pierwszymi na mecie).

<i>Msc Rank</i>	<i>Nr Bib</i>	<i>Nazwisko i imię Name</i>	<i>Miejscowość City</i>	<i>Kraj Nat.</i>	<i>Druż / Klub Team / Club</i>	<i>R-k Klasyfikacje YoBRanks</i>	<i>Czas Time</i>	<i>Tempo m/km</i>	<i>diff Net</i>	<i>Check points</i>
-----------------	---------------	-----------------------------	-------------------------	------------------	--------------------------------	----------------------------------	------------------	-------------------	-----------------	---------------------

Zgłoszonych: 202	Odebrało nr.: 178	Wystartowało: 172	Ukończyło: 172
------------------	-------------------	-------------------	----------------

(*)- Czas netto dla pierwszych 50-ciu na mecie / Nettime for first 50 on finish line