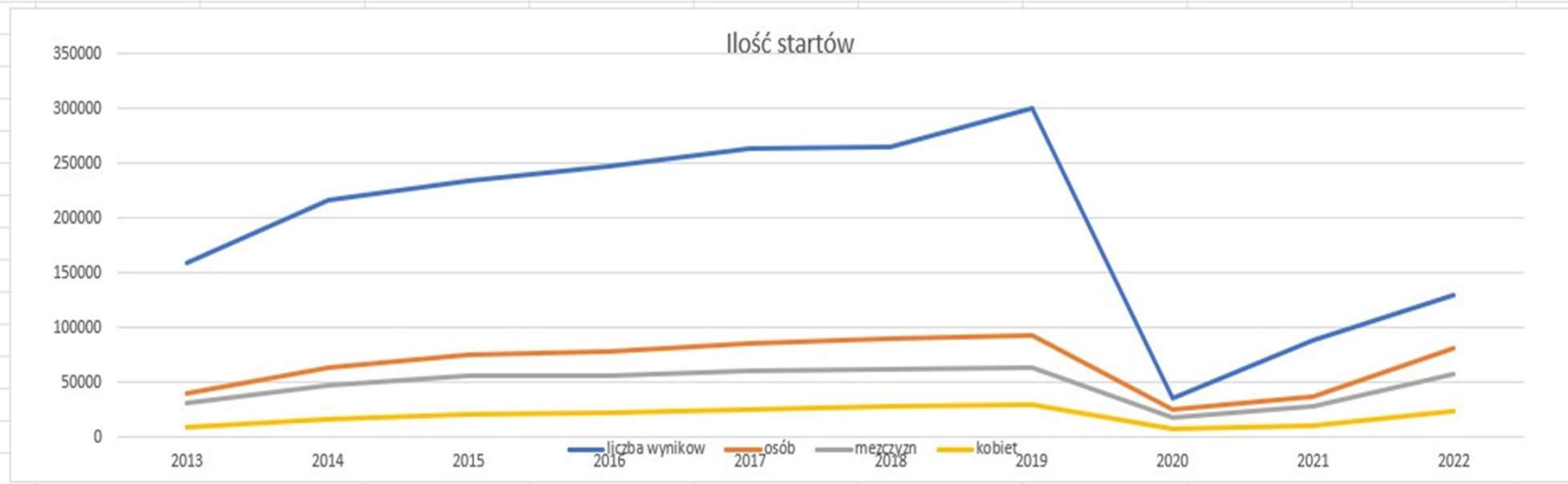


Adaptacja do dynamicznych zmian na rynku biegowym

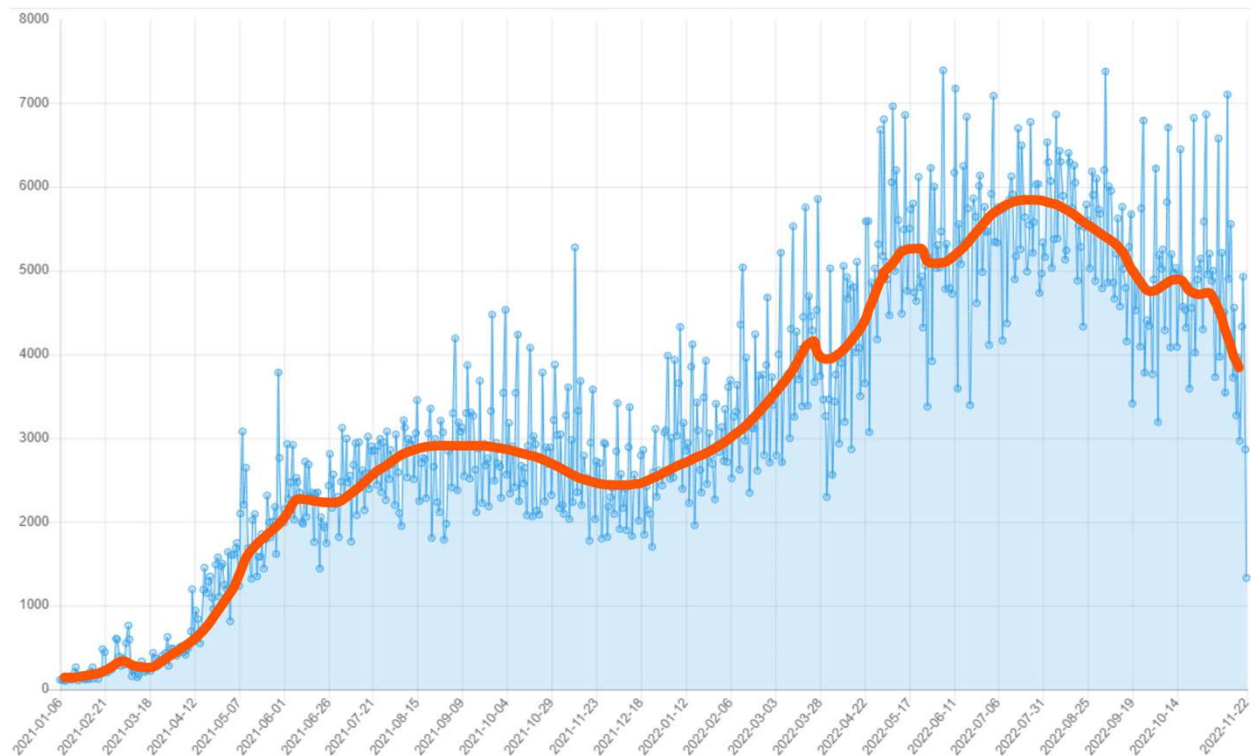
Marek Zieliński
Datasport

Zmiany frekwencji w zawodach obsługiwanych przez Datasport w ostatnich latach

	Zmiany w udziale w zawodach w ostatnich latach										
	2013	2014	2015	2016	2017	2018	2019	2020	2021	2022	
liczba wyników	158612	216288	234595	247747	263113	265380	300515	34957	88587	129872	
osób	39393	63482	75886	78433	85749	89745	92744	24974	37337	81395	
mezczyzn	31053	47166	55439	56250	60001	62222	63514	17200	27513	57149	
kobiet	8402	16343	20480	22208	25775	27544	29249	7782	9831	24246	
procent maksimum	53%	72%	78%	82%	88%	88%	100%	12%	29%	43%	



Ilość treningów rejestrowanych GPS



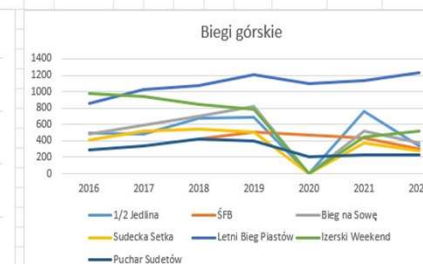
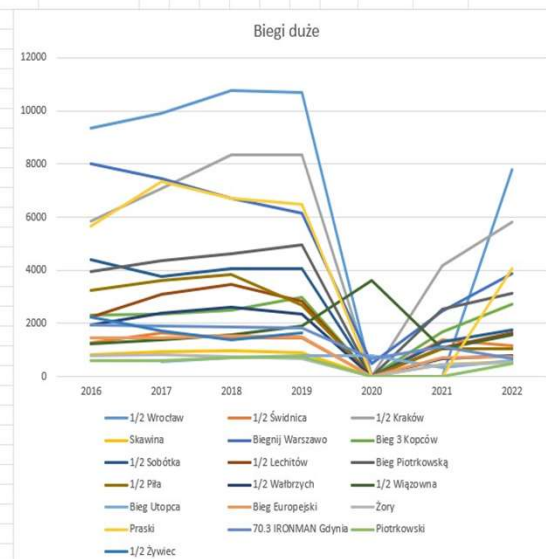
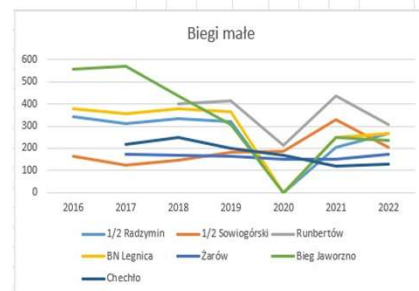
Wybrane imprezy
biegowe z
podziałem na
górskie, małe, duże
-
zmiany frekwencji

Frekwencja na mecie

Duże	2016	2017	2018	2019	2020	2021	2022
1/2 Wrocław	9357	9894	10776	10701	0	0	7771
1/2 Świdnica	1251	1659	1462	1458	0	1389	1159
1/2 Kraków	5837	7082	8338	8366	0	4168	5807
Skawina	839	925	963	906	0	434	568
Biegnij Warszawo	8022	7438	6703	6165	498	2466	3875
Bieg 3 Kopców	2305	2331	2498	2971	0	1679	2704
1/2 Sobótka	4417	3753	4078	4059	0	1314	1754
1/2 Lechitów	2242	3111	3479	2834	0	1095	1654
Bieg Piotrkowską	3935	4355	4614	4969	0	2532	3116
1/2 Piła	3261	3624	3826	2668	0	1052	1045
1/2 Wałbrzych	1932	2391	2626	2336	0	690	801
1/2 Wiązowna	1244	1369	1557	1908	3602	1046	1553
Bieg Utopca		576	695	792	776	328	616
Bieg Europejski	1446	1439	1540	1485	0	717	740
Zory	772	830	730	658	0	454	534
Praski	5658	7359	6725	6478	0	0	4070
70.3 IRONMAN Gdynia	1922	1900	1848	1819	689	1123	670
Piotrkowski	608	614	710	752	0	0	484
1/2 Żywiec	2244	1725	1384	1629			1062

Małe	2016	2017	2018	2019	2020	2021	2022
1/2 Radzymin	344	310	332	318	0	203	268
1/2 Sowiogórski	163	123	144	180	184	331	205
Runbertów			401	413	211	437	305
BN Legnica	380	358	378	365	0	248	268
Żarów	171	168	165	149	150	174	
Bieg Jaworzno	558	570	435	307	0	249	237
Chechło	217	248	200	166	121	128	

Górskie	2016	2017	2018	2019	2020	2021	2022
1/2 Jedlina	494	481	672	688	0	760	337
ŚFB			422	506	473	429	307
Bieg na Sowę	485	595	703	817	0	517	369
Sudecka Setka	415	520	538	512	0	373	281
Letni Bieg Piastów	856	1028	1075	1207	1096	1133	1228
Iżerski Weekend	978	939	845	787	0	446	517
Puchar Sudetów	295	333	421	401	200	231	224



Obserwacje i wnioski

- Frekwencja w zawodach skurczyła się średnio o 55% **ale ilość osób biegających jedynie o niecałe 10%.**
- **Każda osoba biegająca średnio brała udział ponad 3 razy w roku w zawodach a teraz startuje jedynie nieco ponad 1 raz.**
- Zmiany frekwencji mają charakter ciągły, odzwierciedlają trendy społeczne a takie zjawiska jak pandemia czy kryzys ekonomiczny to jedynie niektóre z czynników, które mniej lub bardziej wpływają na dynamikę zmian trendów.
- Każda próba określenia przyczyny sytuacji spadku liczby startujących może być jedynie częścią procesu adaptacji.
- Np. pandemia tylko przyspieszyła przemiany społeczne związane z rozwojem indywidualizmu i obniżeniem socjalizacji, która w bieganiu wprost przekłada się na zmniejszenie motywacji do startu np. w masowych biegach ulicznych.
- Imprezy o wyraźniejszej tożsamości i ideologii (np. Bieg Piastów, Ślązański Festiwal Biegowy, Bieg trzech kopców w Krakowie) nie doznały spadku frekwencji niemal wcale zatem wyjątkowość i atrakcyjność imprezy wykreowana z przeróżnych powodów wydaje się być najważniejszym czynnikiem kształtującym frekwencje.
- Małe biegi nie posiadają inercji – ich frekwencja zależy silnie od lokalnych środowisk biegowych i wydają się być odporniejsze na spadki frekwencji.
- Wielkie biegi mają ciężko bo działa efekt skali procentowych spadków ale za to najmniejsze prawdopodobieństwo zaniknięcia biegów.
- Praktyka pokazuje że najłatwiej znikną biegi średnie w których ze wstępnych informacji na rok 2023 wynika że na 3 imprezy jedna się nie odbędzie.
- Z rozmów z samorządowymi organizatorami można wywnioskować że władarze narzucają oszczędzanie na sporcie a skala oszczędności jest dobierana z kapelusza od 10% do 40% wg. zapatrywań władarzy na sport, oczywiście mowa tu o sporcie masowym, amatorskim a nie o zawodowym, który rządzi się zupełnie innymi regułami.

Zatem do czego się adaptujemy ?

- Do relatywnie niższych frekwencji i zmiany rynku biegowego z rynku organizatora na rynek biegacza.
- Do nowych nawyków biegaczy (np. więcej fanu z treningów, mniej startów, mniej jeżdżenia, zapisy na ostatnią chwilę, odbiór numerów pół godziny przed startem, konieczność poszerzania atrakcyjności, liczby dekorowanych miejsc itp...)
- Pesymizmu gospodarczego (brak pieniędzy na starty i koszty z tym związane)
- Zgiełku informacyjnego z coraz mniejszą ilością czasu na sport
- Koniecznego zwiększania efektywności działania by ograniczyć koszty gdy spada sprzedaż a dochód trzeba utrzymać i to wszystko przy wzroście atrakcyjności usług i jakości – czyli nie lada wyzwanie...

Co my robimy w Datasport

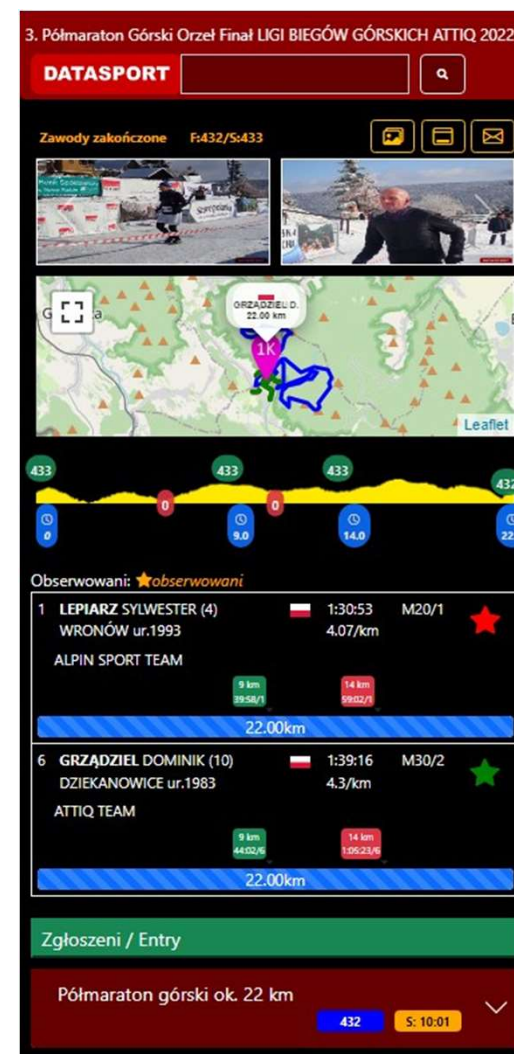
1. Automatyzacja – obniżyć koszty, utrzymać konkurencyjność cenową

- automatyczne biuro zawodów
- automatyczne punkty pomiarowe

2. Udostępnianie tańszego rozwiązania dla niskobudżetowych, małych biegów – wsparcie dla masowego rozwoju biegania

3. Uatrakcyjnianie systemu wyników – nacisk na mobilność. Już ponad połowa użytkowników to telefony zamiast komputerów.

4. Skalowalność systemów – skalowalność kosztów



Nowości !

- Każdy łatwo założy zapisy i bezproblemowo uruchomi płatności elektroniczne w systemie datasport
- Każde zapisy dostępne są w całym systemie datasport na stronach wraz z wynikami
- Każdy opublikuje wyniki swoich zawodów niezależnie kto je stworzył plikami pdf w serwisach Datasport
- Każdy zrobi swoje zawody w systemie datasport ręcznie wprowadzając aplikacją numery startowe i wygeneruje wyniki
- Każdy może wypożyczyć sprzęt i zrobić swoje zawody sam w systemie Datasport
- Każdy zrobi aplikacją mobilną zdjęcia w czasie swoich zawodów, które automatycznie będą publikowane w wynikach wraz z rozpoznawaniem face id
- Kończymy z wydrukami czegokolwiek – dekoracje, listy startowe, bilety, komentator, wszystko elektronicznie telebimu, z tabletu, telefonu...

PanelZAW QR dostępu Odwiedz System Trasa PanelORG

zalogowany:ZIELIŃSKI MAREK, zawody: Konferencja 2022 - Zawody biegowe
Grand Prix PSB(7405) 2022-11-24 nrres:3882

- Podstawy
- Dystanse i kategorie
- Klasyfikacje drużynowe
- Sklep
- Limity
- Opłaty
- Wyniki
- Ustawienia dodatkowe, zaawansowane
- Teksty, zgody, ...

DATASPORT Wpisz nazwę Filtr Więcej X

Dystans_GPS: 15777km tren:2588 oc:1887
Zapisy_dził: 121os W tym mies.: 7184os

Wyniki Generalki Rankingi Korona Zawodnik Organizator

TOMEK: POLSKAAA golaaa ***** AGATA: chemiec ***** STEFAN: z przeskodami ****

Zobacz treningi- GPS Live! Pobierz aplikację

2022-12-18 (Niedziela), Borków
+Kalendarz Google

XXXIII Strzelecki Bieg Uliczny im. Euzebiusza Ferta
tradycyjne, Bieg uliczny lub płaski
Wyniki Zapisy Więcej...

2022-12-17 (Sobota), Strzelce Opolskie
+Kalendarz Google

X JUBILEUSZOWY BIEG PO MOCZKĘ I MAKÓWKI
tradycyjne, Bieg uliczny lub płaski
Wyniki Zapisy Więcej...

2022-12-17 (Sobota), STANOWICE
+Kalendarz Google

VI Bieg im. Ks. Jerzego Gniatczyka
tradycyjne, Bieg uliczny lub płaski
Wyniki Zapisy Więcej...

2022-12-17 (Sobota), POLKOWICE

WYNIKI: LEŚNY CROSS MARATON 2022-10-22 Kwidzyn - Biały DATASPORT

Zgłoszeni / Entry

Wyniki / Results:
Leśny Cross Maraton Wyniki Open



Bądźcie z nami

W niepewnych czasach
postawcie na pewne
rozwiązania.

Lider pomiaru czasu –
Dataspot

Najlepszy dla Waszych
zawodów